



Secretaría General de Interior, Emergencias y Protección Civil



JUNTA DE EXTREMADURA

# **ACTIVIDAD 1.1.2 EXTREMADURA PERIODO ESTIVAL 1 JUNIO – 13 OCTUBRE 2024**

Centro de Atención de Urgencias  
y Emergencias 112 Extremadura  
'Cabo Primero Alberto Guisado Majano'



**JUNTA DE EXTREMADURA**

**Consejería de Presidencia, Interior y Diálogo Social**



**MEMORIA ACTIVIDAD  
PERIODO ESTIVAL 2024**

**CENTRO DE ATENCIÓN DE URGENCIAS Y EMERGENCIAS I.I.2**

Secretaría General de Interior, Emergencias y Protección Civil



**CONSEJERO DE PRESIDENCIA, INTERIOR Y DIÁLOGO SOCIAL**

**Abel Bautista Morán**

---

**SECRETARIO GENERAL DE INTERIOR, EMERGENCIAS Y PROTECCIÓN CIVIL**

**Fernando Jesús Manzano Pedrera**



Secretaría General de Interior, Emergencias y Protección Civil



JUNTA DE EXTREMADURA

Centro de Atención de Urgencias  
y Emergencias 112 Extremadura

'Cabo Primero Alberto Guisado Majano'



**ACTIVIDAD 1.1.2 EXTREMADURA  
PERIODO ESTIVAL  
PERIODO 1 JUNIO – 13 OCTUBRE 2024**

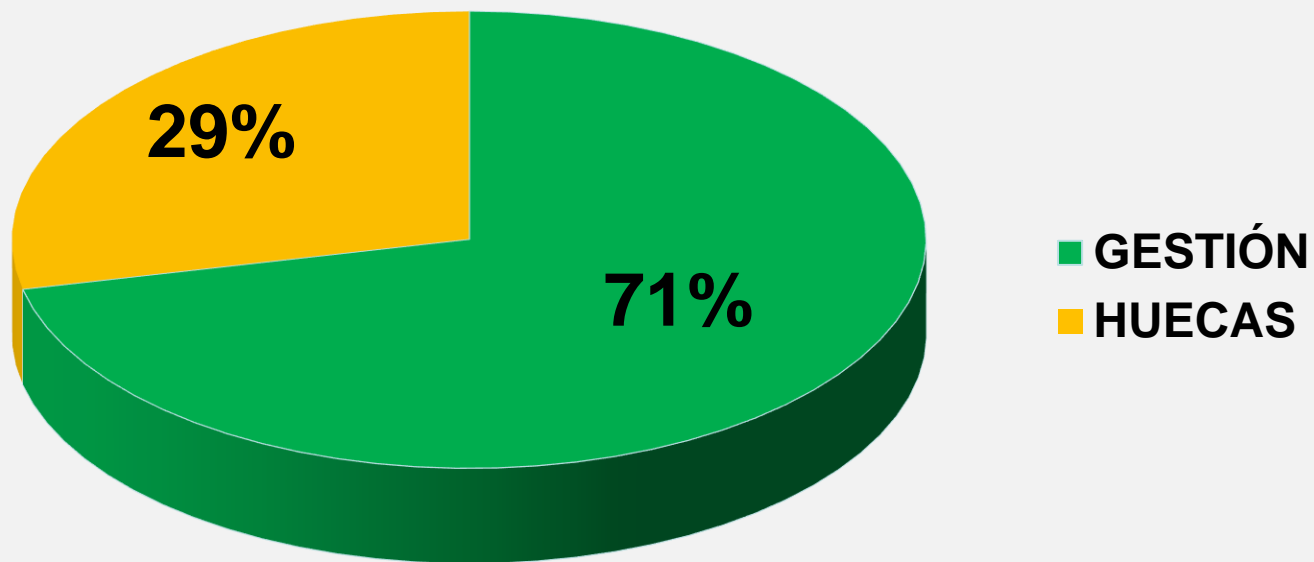
JUNTA DE EXTREMADURA

Consejería de Presidencia, Interior y Diálogo Social

## NÚMERO DE LLAMADAS

GESTIÓN	189.962
LLAMADAS HUECAS (NULAS E IMPROCEDENTES)	75.768
LLAMADAS TOTALES	265.730

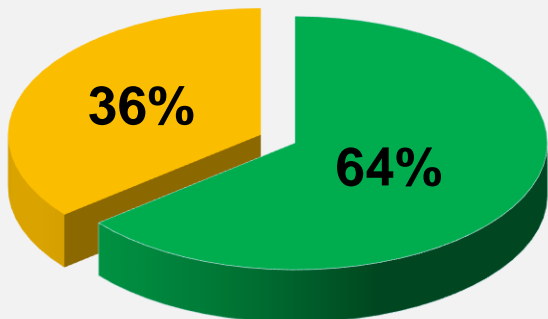
## DISTRIBUCIÓN LLAMADAS



## NÚMERO DE LLAMADAS COMPARATIVA 2023-2024

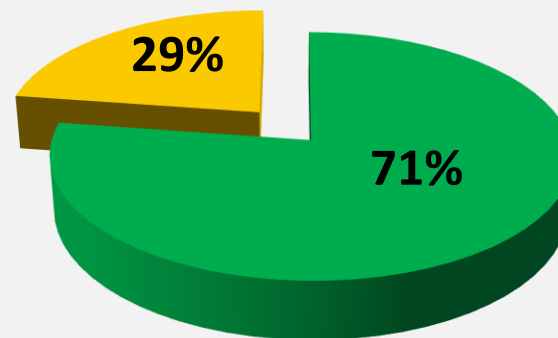
TIPOLOGÍA LLAMADA	2023	2024	DIFERENCIA
GESTIÓN	175.432	189.962	+14.530
HUECAS (IMPROCEDENTES Y NULAS)	98.044	75.768	-22.276
TOTAL	273.476	265.730	-7.746

## NÚMERO DE LLAMADAS COMPARATIVA 2023-2024



■ GESTIÓN ■ HUECAS

2023




■ GESTIÓN ■ HUECAS

2024

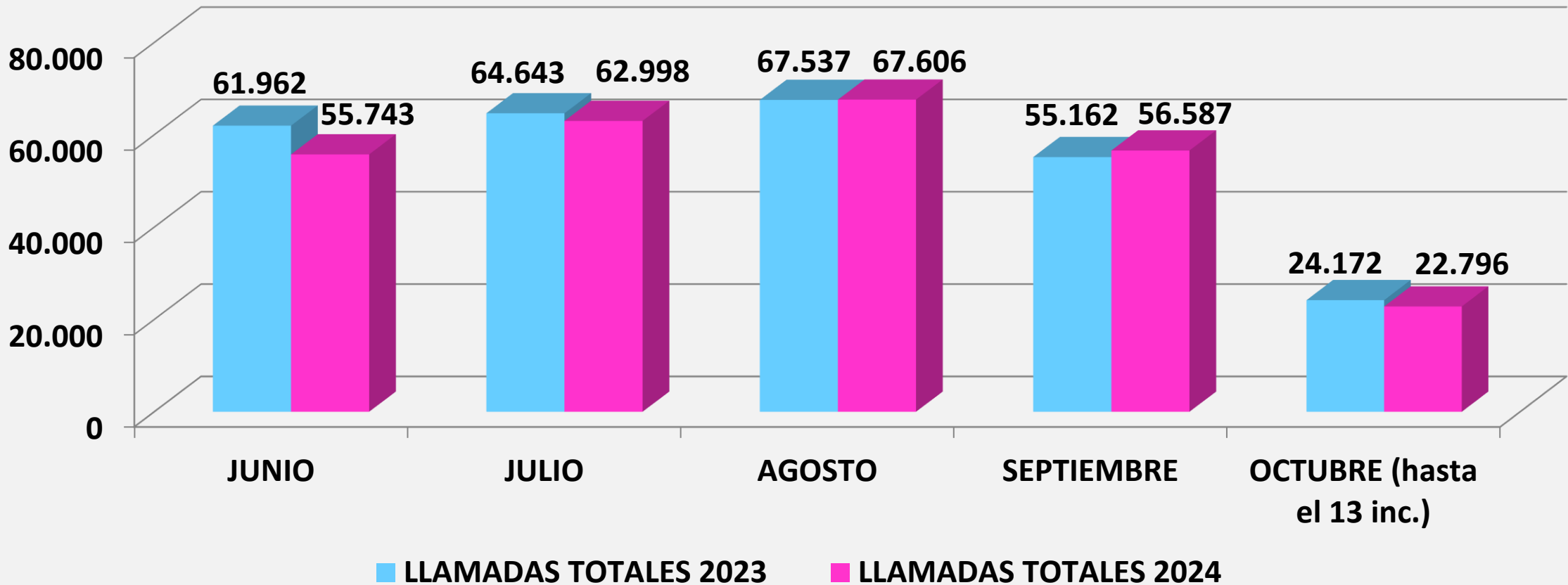


## COMPARATIVA POR MESES 2023/2024

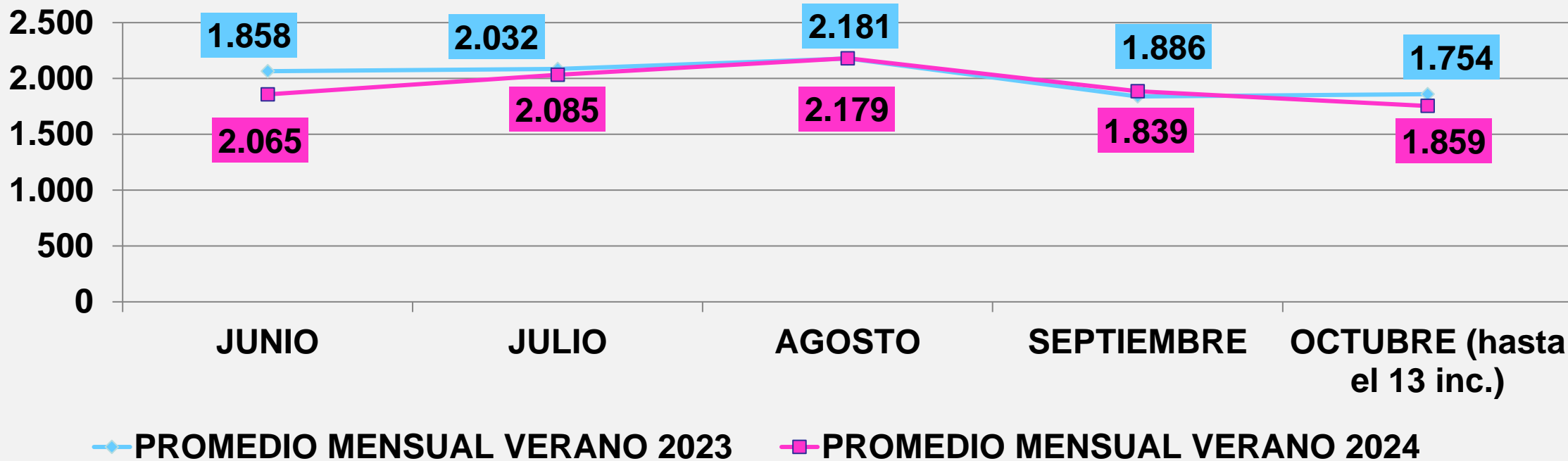
AÑO	2023		2024	
MES	LLAMADAS POR MES	PROMEDIO DIARIO DEL MES	LLAMADAS POR MES	PROMEDIO DIARIO DEL MES
Junio	61.962	2.065	55.743	1.858
Julio	64.643	2.085	62.998	2.032
Agosto	67.537	2.179	67.606	2.181
Septiembre	55.162	1.839	56.587	1.886
Octubre (hasta el 13)	24.172	1.859	22.796	1.754
<b>TOTAL</b>	<b>273.476</b>	<b>2.026</b>	<b>265.730</b>	<b>1.968</b>



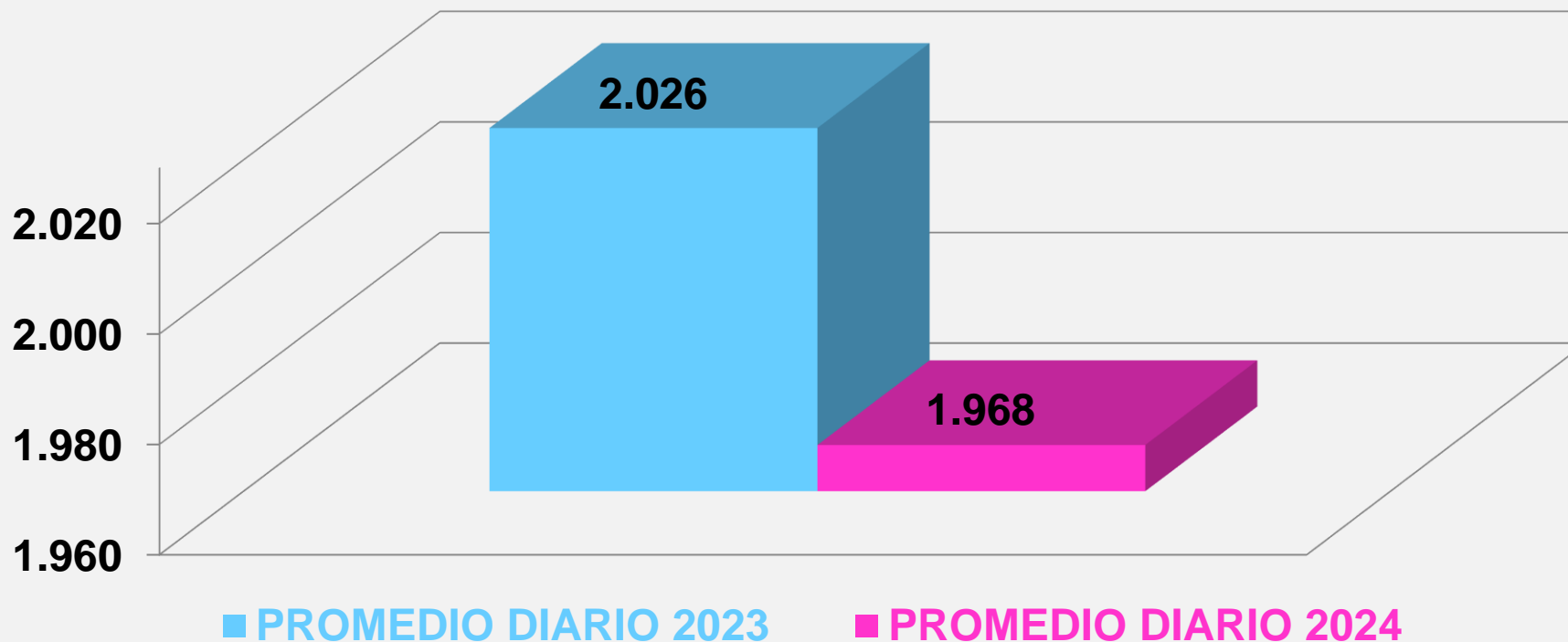
## COMPARATIVA POR MESES 2023/2024



## COMPARATIVA PROMEDIO DIARIO LLAMADAS 2023/2024



## COMPARATIVA PROMEDIO DIARIO LLAMADAS 2023/2024

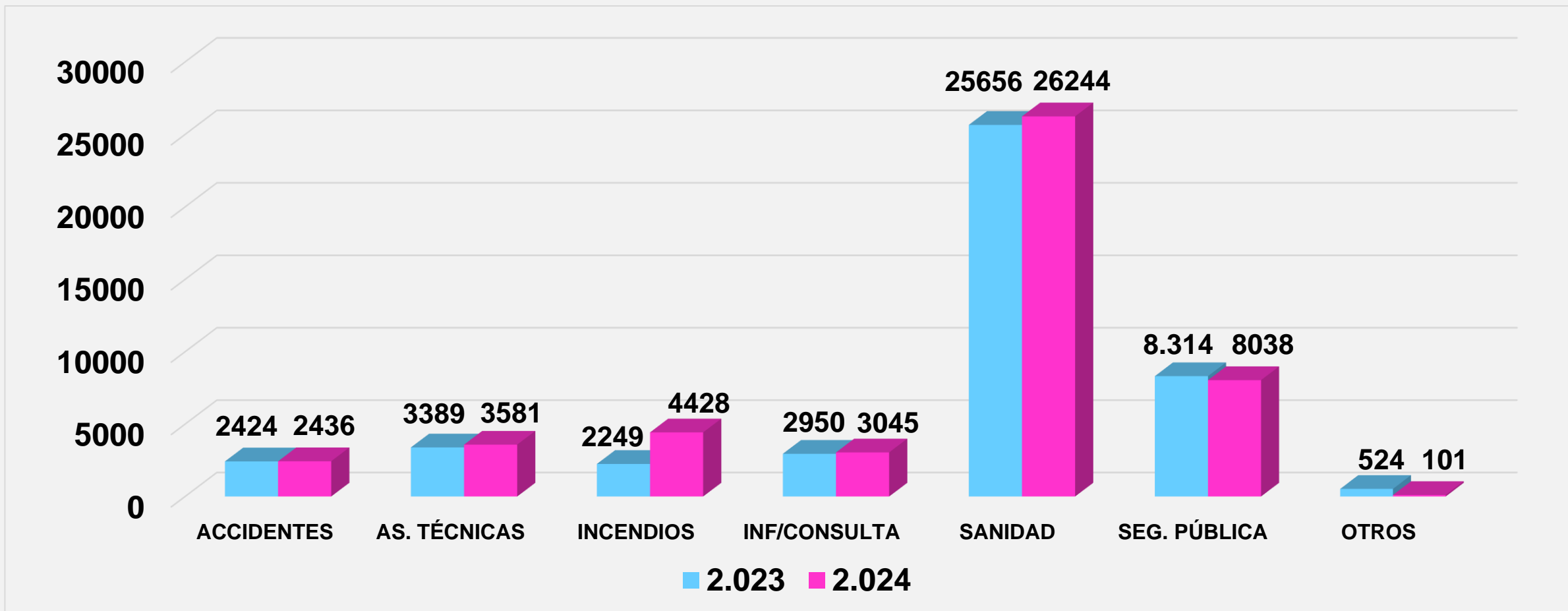


## NÚMERO DE INCIDENTES DISTRIBUCIÓN POR TIPO DE DEMANDA

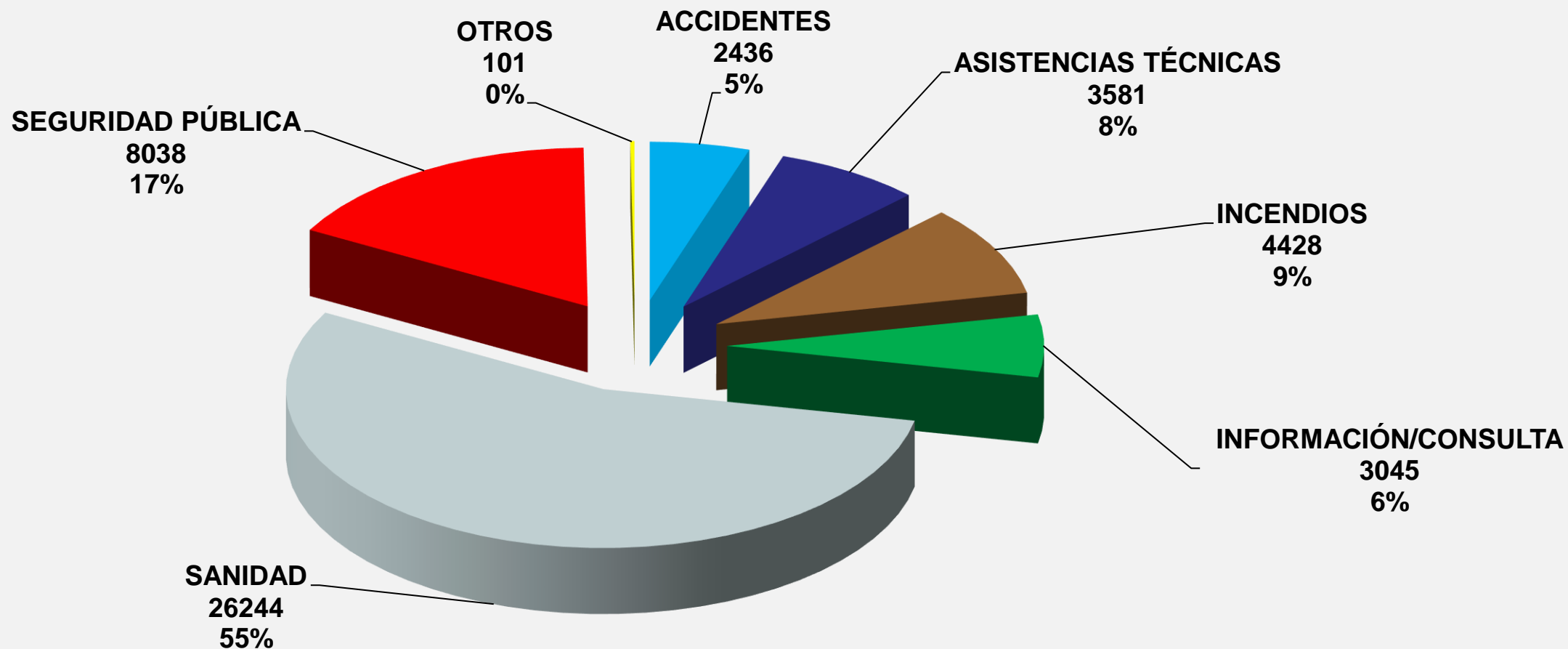
ACCIDENTES	2.436
ASISTENCIA TÉCNICA	3.581
INCENDIOS	4.428
INFORMACIÓN Y CONSULTAS	3.045
SANIDAD	26.244
SEGURIDAD PÚBLICA	8.038
OTROS	101
<b>TOTAL</b>	<b>47.873</b>



## COMPARATIVA INCIDENTES 2023/2024

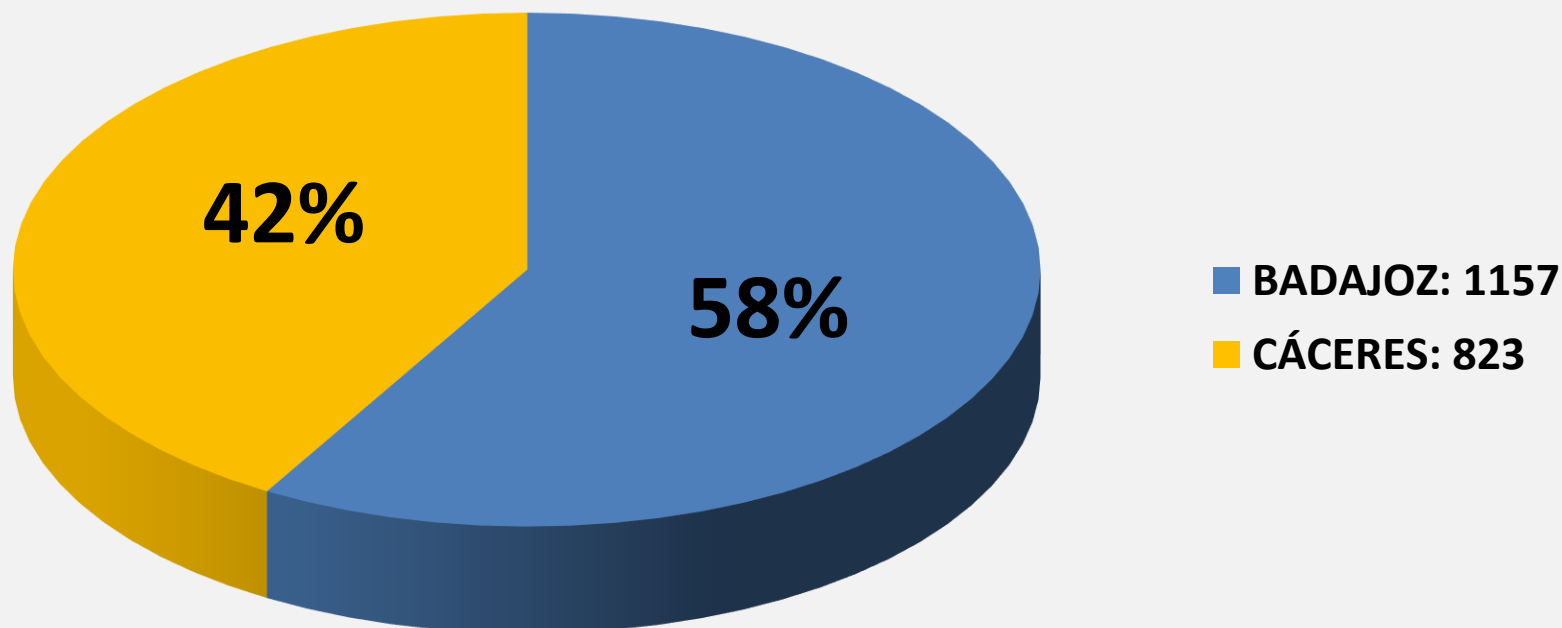


## INCIDENTES POR TIPO DE DEMANDA



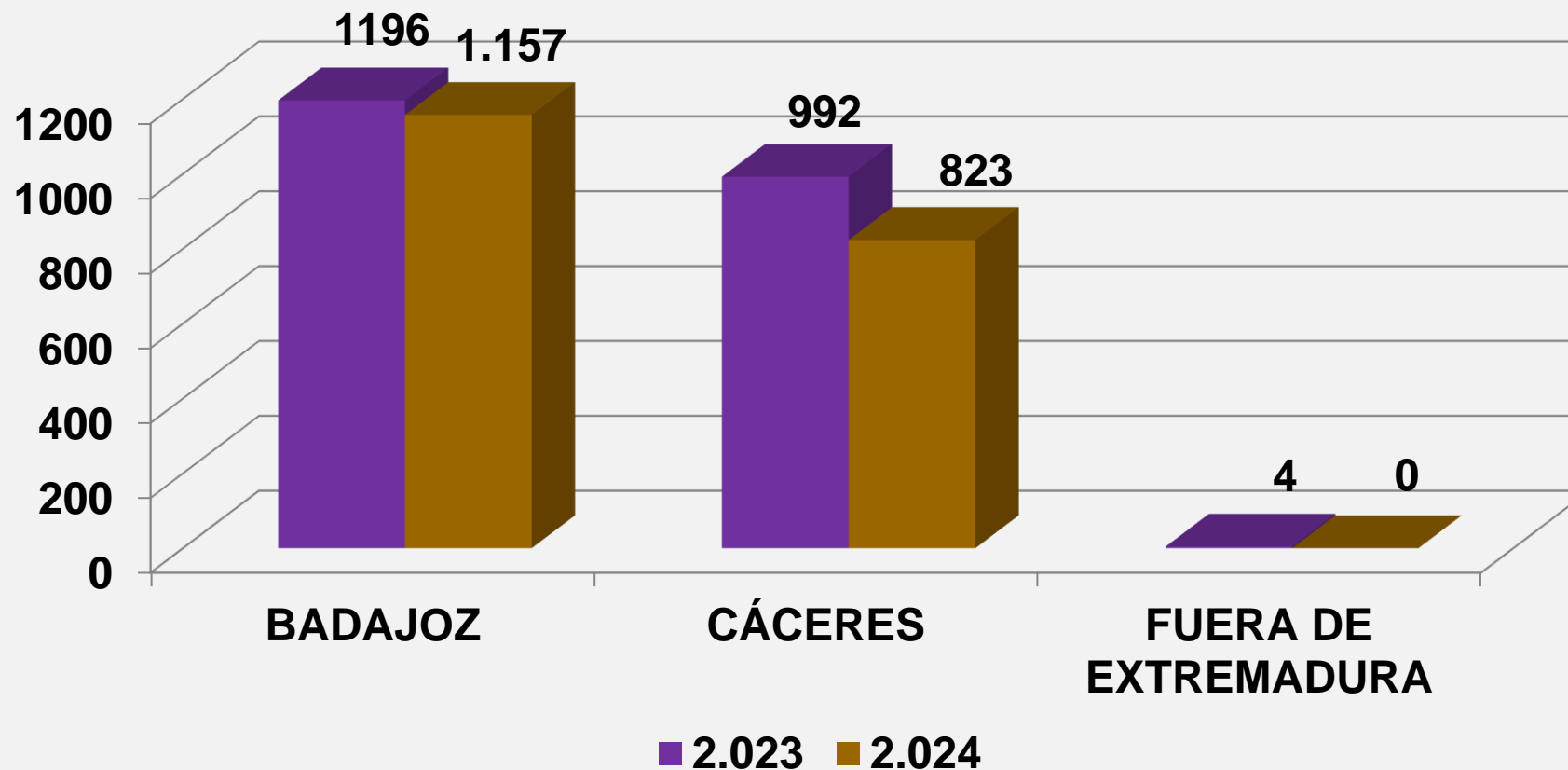
# ACCIDENTES DE TRÁFICO DISTRIBUCIÓN POR PROVINCIA

## 1 JUNIO-13 OCTUBRE 2024

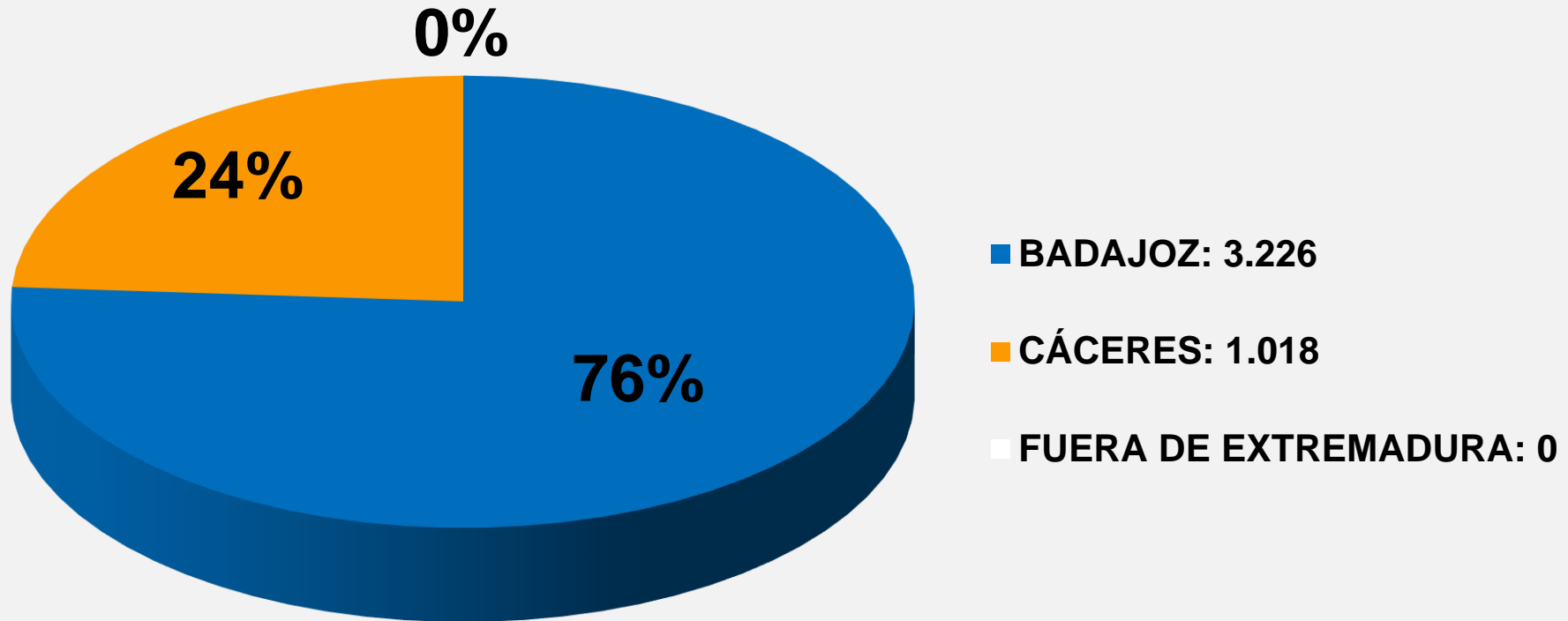




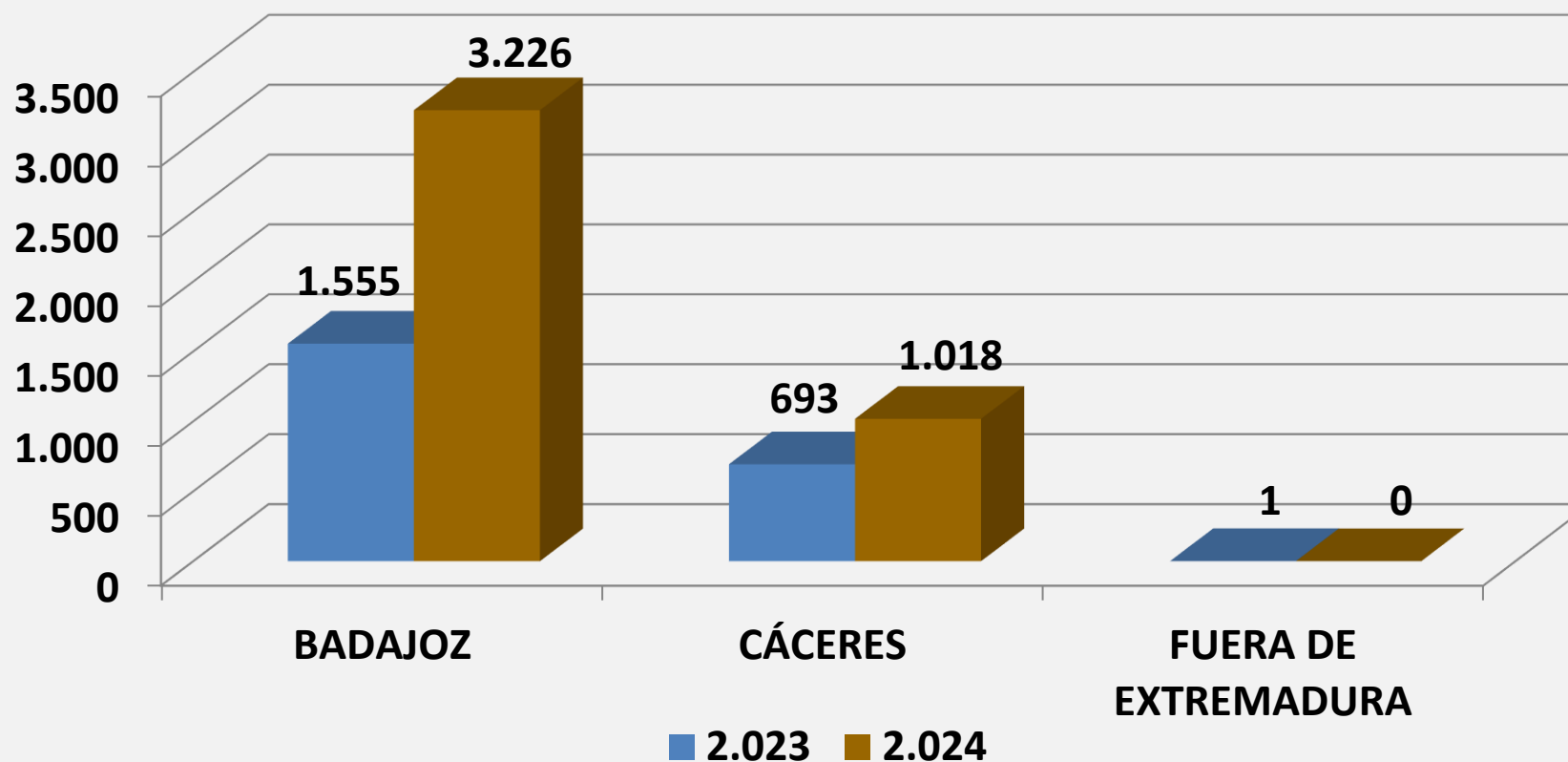
## ACCIDENTES DE TRÁFICO COMPARATIVA CON AÑO 2023



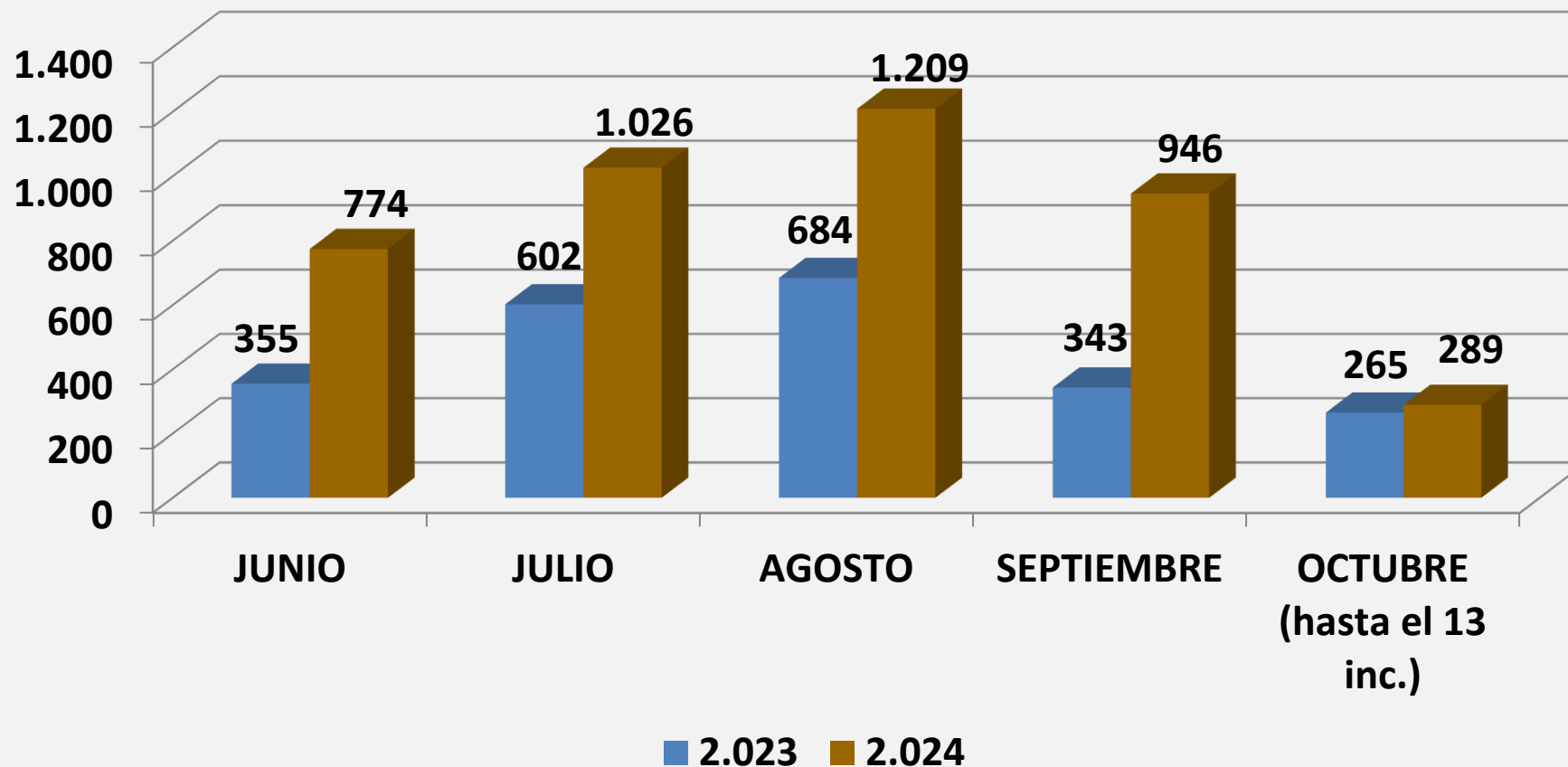
**INCENDIOS (FORESTALES, NO FORESTALES, PASTO URBANO) DISTRIBUCIÓN POR PROVINCIA**



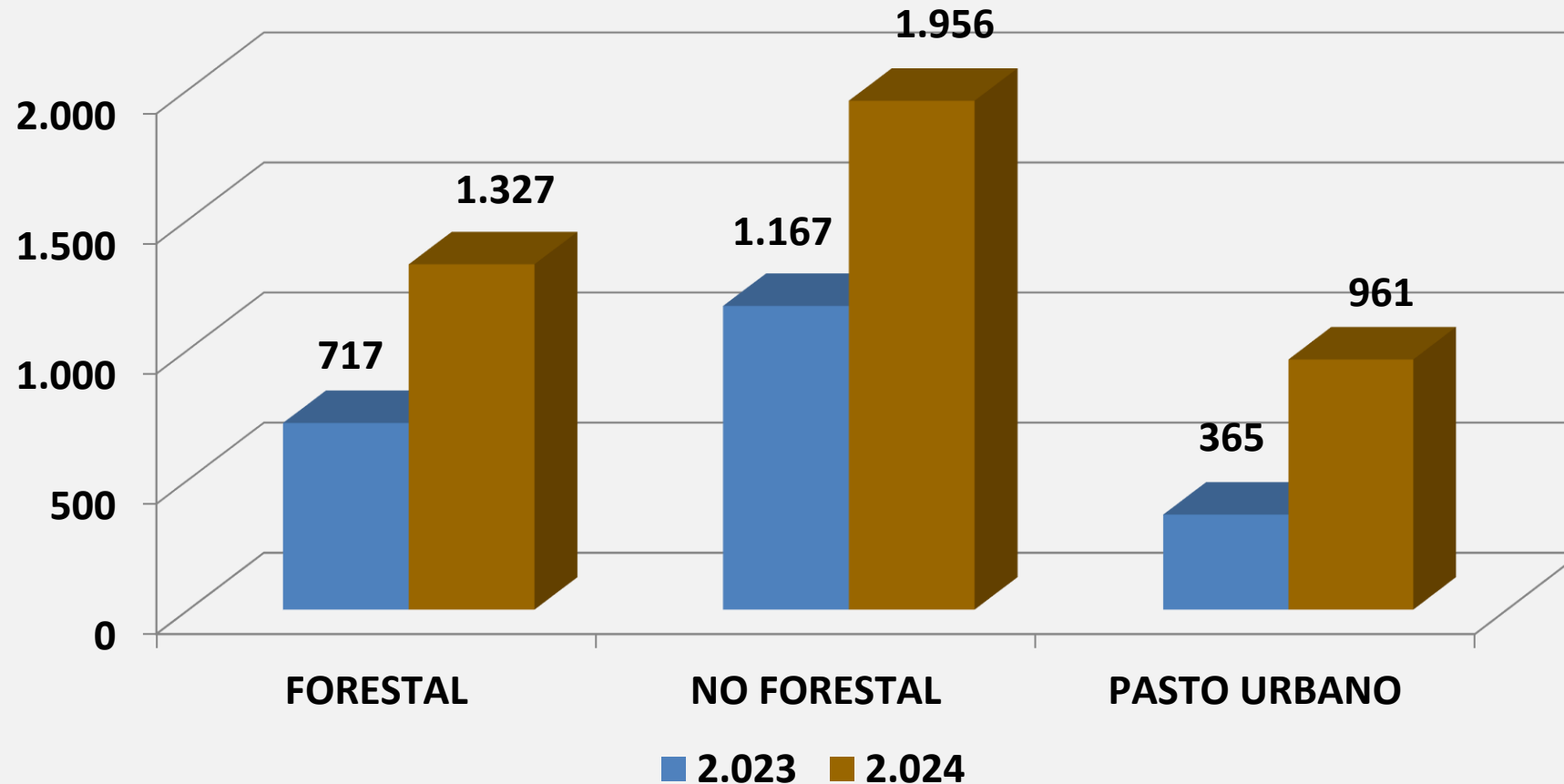
## INCENDIOS COMPARATIVA POR PROVINCIA CON AÑO 2023



## INCENDIOS DISTRIBUCIÓN POR MESES COMPARATIVA CON 2023



## INCENDIOS DISTRIBUCIÓN POR TIPO COMPARATIVA CON 2023



## ACTIVACIONES PLANES PROTECCIÓN CIVIL CAEX: 1 ACTIVACIONES (INFOCAEX)

MES	FECHA	HORA	LUGAR	SUCESO	PLAN ACTIVADO/SITUACIÓN GRAVEDAD
JULIO	20/07/2024	16:30	MONROY	Incendio Forestal	INFOCAEX, SITUACIÓN I
JULIO	29/07/2024	16:45	CONQUISTA DE LA SIERRA	Incendio Forestal	INFOCAEX, SITUACIÓN I
AGOSTO	11/08/2024	13:20	ZAFRA	Incendio Forestal	INFOCAEX (ACTIVACIÓN PARCIAL), SITUACIÓN I
AGOSTO	13/08/2024	11:50	MALPARTIDA DE CÁCERES	Incendio Forestal	INFOCAEX (ACTIVACIÓN PARCIAL), SITUACIÓN I

## ACTIVACIONES PLANES PROTECCIÓN CIVIL CAEX: 1 ACTIVACIONES (INFOCAEX)

MES	FECHA	HORA	LUGAR	SUCESO	PLAN ACTIVADO/SITUACIÓN GRAVEDAD
AGOSTO	17/08/2024	16:45	ALÍA	Incendio Forestal	INFOCAEX, SITUACIÓN I
AGOSTO	22/08/2024	15:57	PASARÓN DE LA VEGA-TIÉTAR-TORREMENGA	Incendio Forestal	INFOCAEX, SITUACIÓN I
AGOSTO	13/08/2024	16:20	NUÑOMORAL	Incendio Forestal	INFOCAEX, SITUACIÓN I

## INCIDENTES: ACCIDENTES POR INMERSIÓN VERANO 2024 (4 INCIDENTES)

FECHA	INCIDENTE	EDAD	SEXO	ESTADO	LUGAR
07/07/2024	INMERSIÓN	15	VARÓN	GRAVE	LOS SANTOS DE MAIMONA (PISCINA)
02/09/2024	INMERSIÓN	72	MUJER	FALLECIDA	GARROVILLAS DE ALCONETAR (PANTANO)
02/09/2024	INMERSIÓN	84	VARÓN	FALLECIDO	SIERRA DE FUENTES (PISCINA)
05/09/2024	INMERSIÓN	84	VARÓN	FALLECIDO	VILLARTA DE LOS MONTES (PISCINA)



## INCIDENTES RELACIONADOS CON EL CALOR VERANO 2024: ( 6 INCIDENTES)

<b>FECHA</b>	<b>TIPIF. INCIDENTE</b>	<b>EDAD</b>	<b>SEXO</b>	<b>ESTADO</b>	<b>LUGAR</b>
05/06/2024	GOLPE DE CALOR	36	VARÓN	MENOS GRAVE	VALENCIA DE ALCÁNTARA
24/06/2024	GOLPE DE CALOR	88	MUJER	GRAVE	TRUJILLO
25/06/2024	GOLPE DE CALOR	25	MUJER	GRAVE	CÁCERES
26/07/2024	GOLPE DE CALOR	75	VARÓN	CRITICO	CUACOS DE YUSTE
29/07/2024	GOLPE DE CALOR	79	MUJER	GRAVE	PLASENCIA
29/07/2024	GOLPE DE CALOR	69	VARÓN	MENOS GRAVE	AZUAGA



## LLAMADAS ECALL PERIODO ESTIVAL 2024

**SE HAN RECIBIDO UN TOTAL DE 438 LLAMADAS ECALL-112 EXTREMADURA:**

**15 Llamadas Prueba eCall-112**

**423 Llamadas emergencia eCall-112**

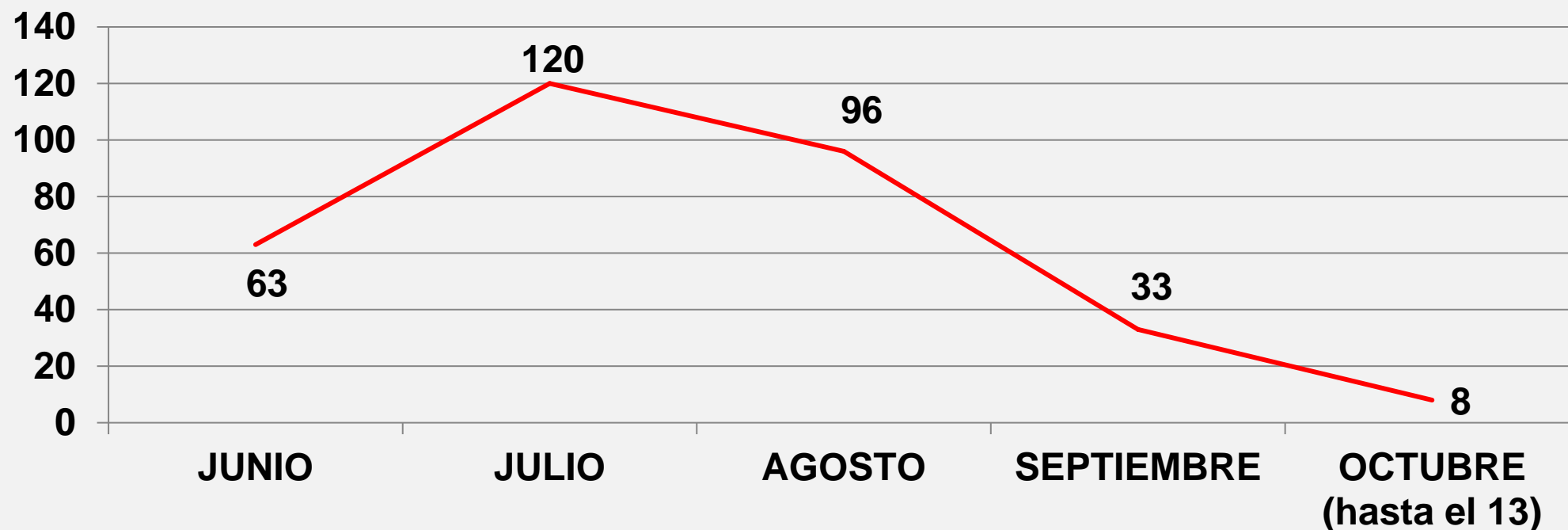


## **INCIDENTES GESTIONADOS PLATAFORMA DE TELETRADUCCIÓN**

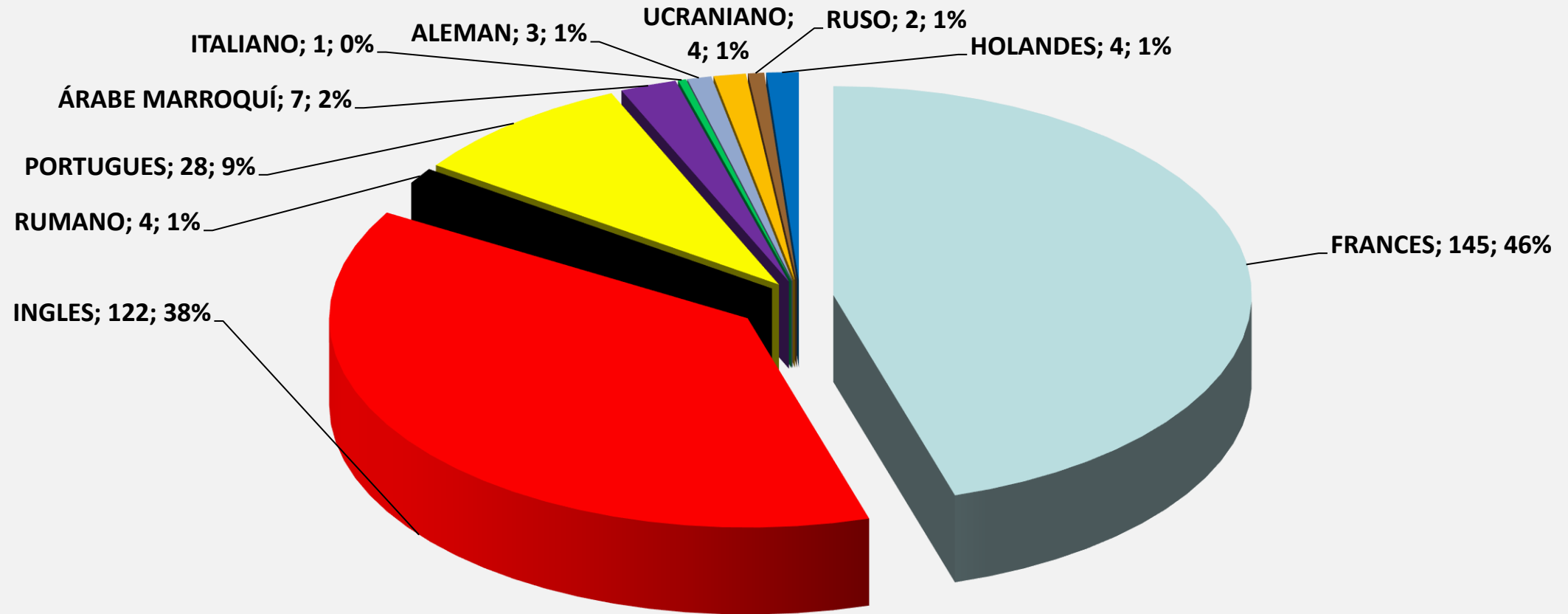
<i><b>MES</b></i>	<i><b>INCIDENTES</b></i>
<b>JUNIO</b>	<b>63</b>
<b>JULIO</b>	<b>120</b>
<b>AGOSTO</b>	<b>96</b>
<b>SEPTIEMBRE</b>	<b>33</b>
<b>OCTUBRE (hasta 13)</b>	<b>8</b>
<b>TOTAL</b>	<b>320</b>

## **INCIDENTES GESTIONADOS PLATAFORMA DE TELETRADUCCIÓN**

TELETRADUCCIÓN: 320 LLAMADAS



## **INCIDENTES GESTIONADOS PLATAFORMA DE TELETRADUCCIÓN**





Secretaría General de Interior, Emergencias y Protección Civil



# **ACTIVIDAD 1.1.2 EXTREMADURA PERIODO ESTIVAL 1 JUNIO – 13 OCTUBRE 2024**

Centro de Atención de Urgencias  
y Emergencias 112 Extremadura  
'Cabo Primero Alberto Guisado Majano'



**JUNTA DE EXTREMADURA**

Consejería de Presidencia, Interior y Diálogo Social