



Secretaría General



JUNTA DE EXTREMADURA

**MEMORIA DE ACTIVIDAD
PERIODO ESTIVAL 2017**

**CENTRO DE ATENCIÓN DE URGENCIAS Y EMERGENCIAS
112 EXTREMADURA**

JUNTA DE EXTREMADURA
Consejería de Medio Ambiente y Rural Políticas Agrarias y Territorio



Secretaría General



JUNTA DE EXTREMADURA

**ACTIVIDAD 1.1.2 EXTREMADURA
PERIODO ESTIVAL
PERIODO 1 JUNIO – 13 OCTUBRE 2017**

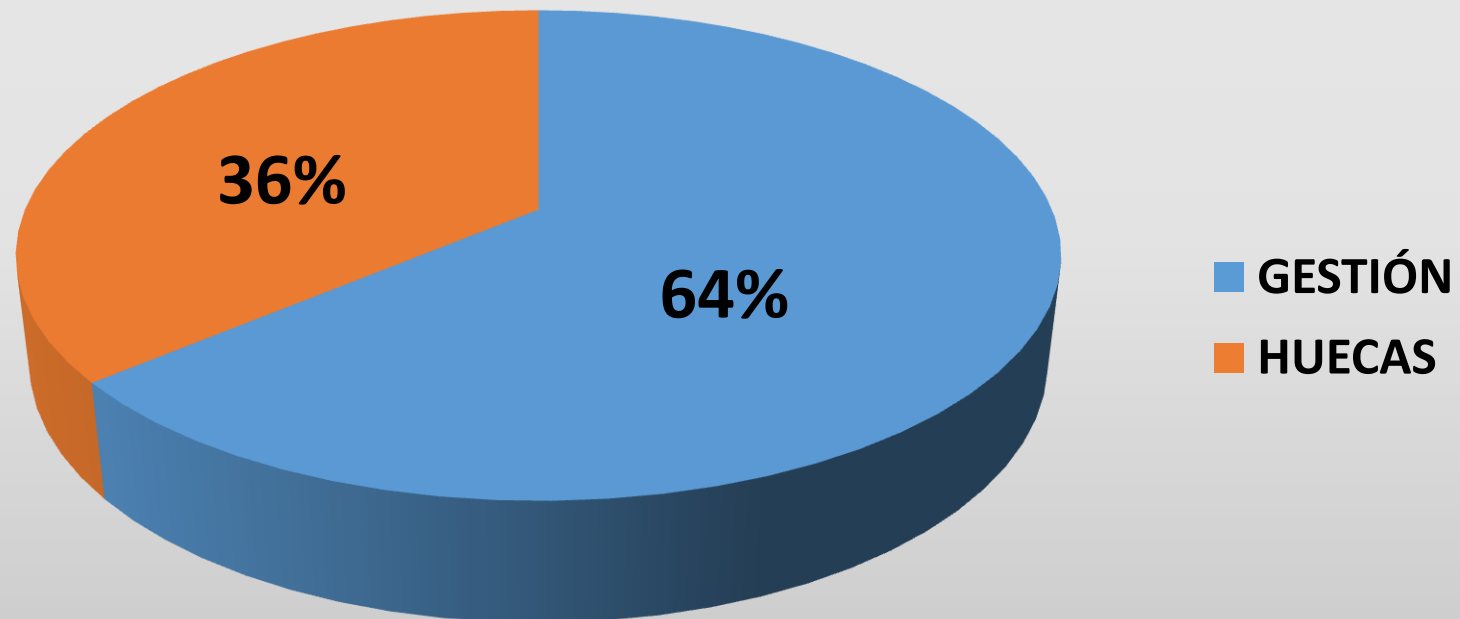
Centro de Atención de Urgencias
y Emergencias 112 Extremadura
'Cabo Primero Alberto Guisado Majano'



NÚMERO DE LLAMADAS

GESTION	168.846
LLAMADAS HUECAS (NULAS E IMPROCEDENTES)	95.552
LLAMADAS TOTALES	264.398

DISTRIBUCIÓN LLAMADAS



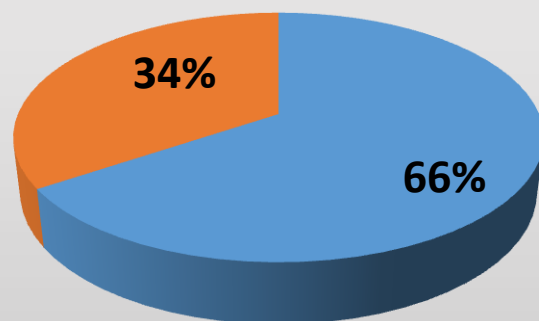
NÚMERO DE LLAMADAS

COMPARATIVA 2016-2017

TIPOLOGÍA LLAMADA	2016	2017	diferencia
GESTION	178.674	168.846	- 9.828
HUECAS (IMPROCEDENTES Y NULAS)	93.820	95.552	+1.732
TOTAL	272.494	264.398	8.096

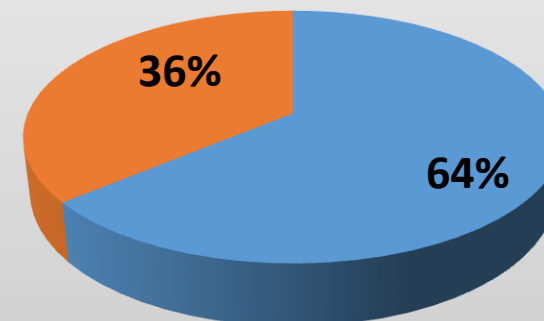
NÚMERO DE LLAMADAS COMPARATIVA 2016-2017

2016



■ GESTIÓN ■ HUECAS

2017

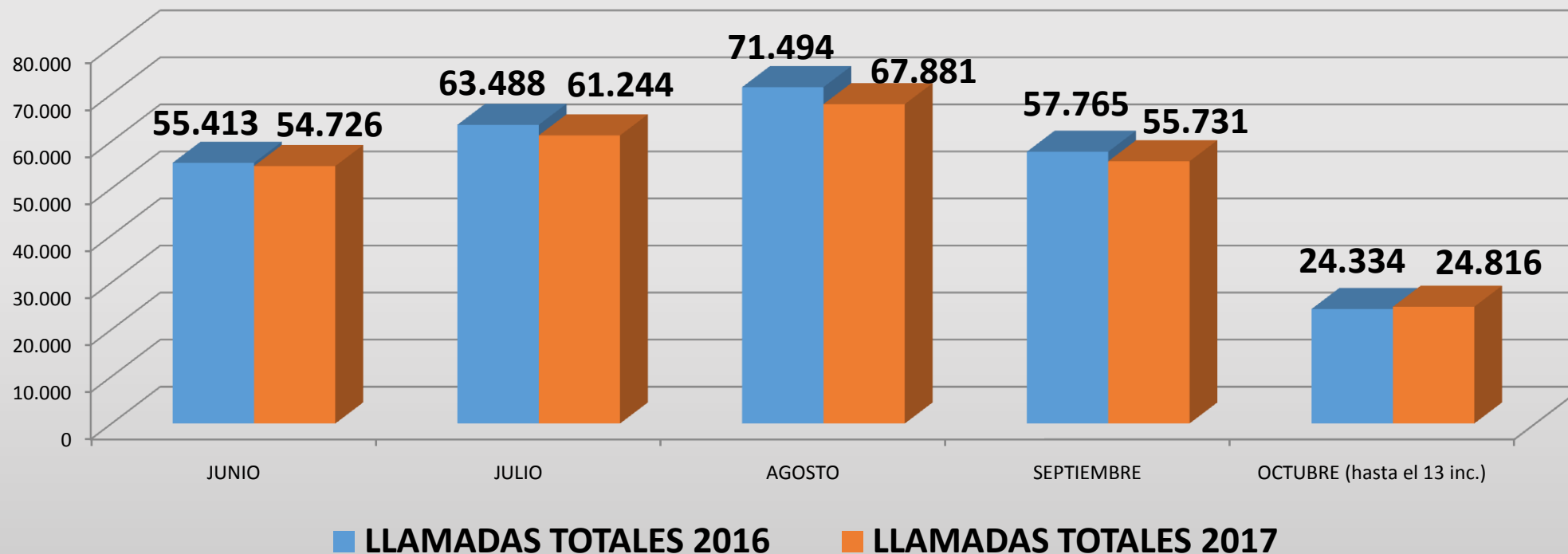


■ GESTIÓN ■ HUECAS

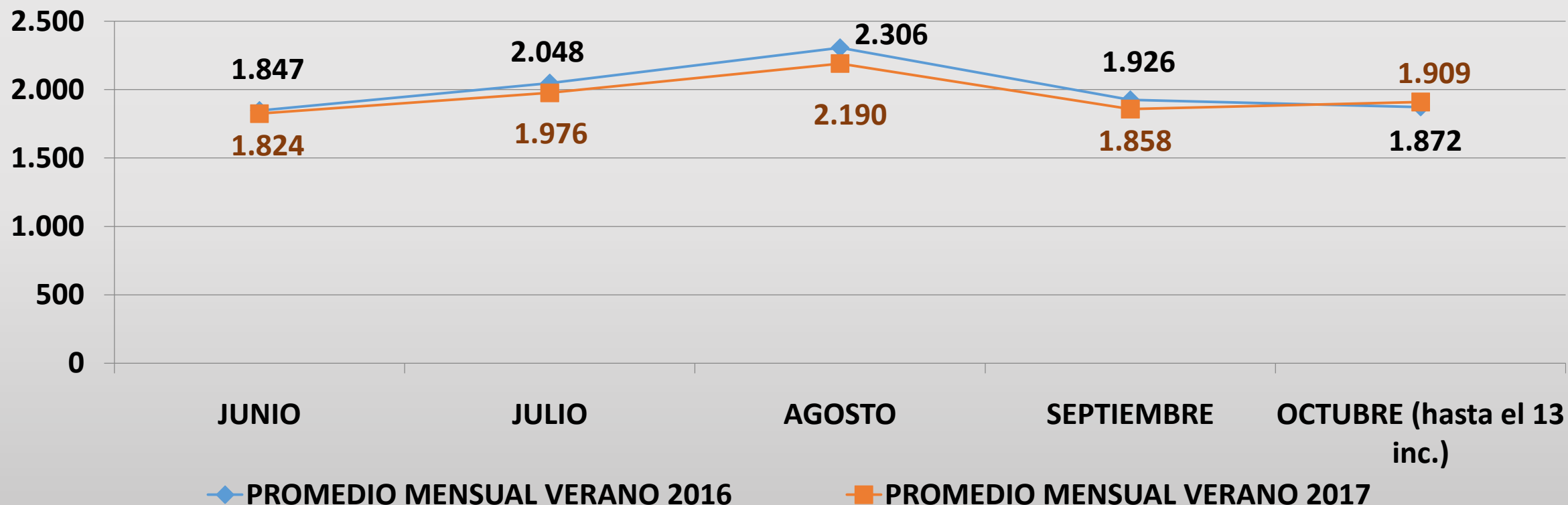
COMPARATIVA POR MESES 2016/2017

AÑO	2016		2017	
MES	LLAMADAS POR MES	PROMEDIO DIARIO DEL MES	LLAMADAS POR MES	PROMEDIO DIARIO DEL MES
Junio	55.413	1.847	54.726	1.824
Julio	63.488	2.048	61.244	1.976
Agosto	71.494	2.306	67.881	2.190
Septiembre	57.765	1.926	55.731	1.858
Octubre (hasta el 13)	24.334	1.872	24.816	1.909
TOTAL	272.494	2.018	264.398	1.959

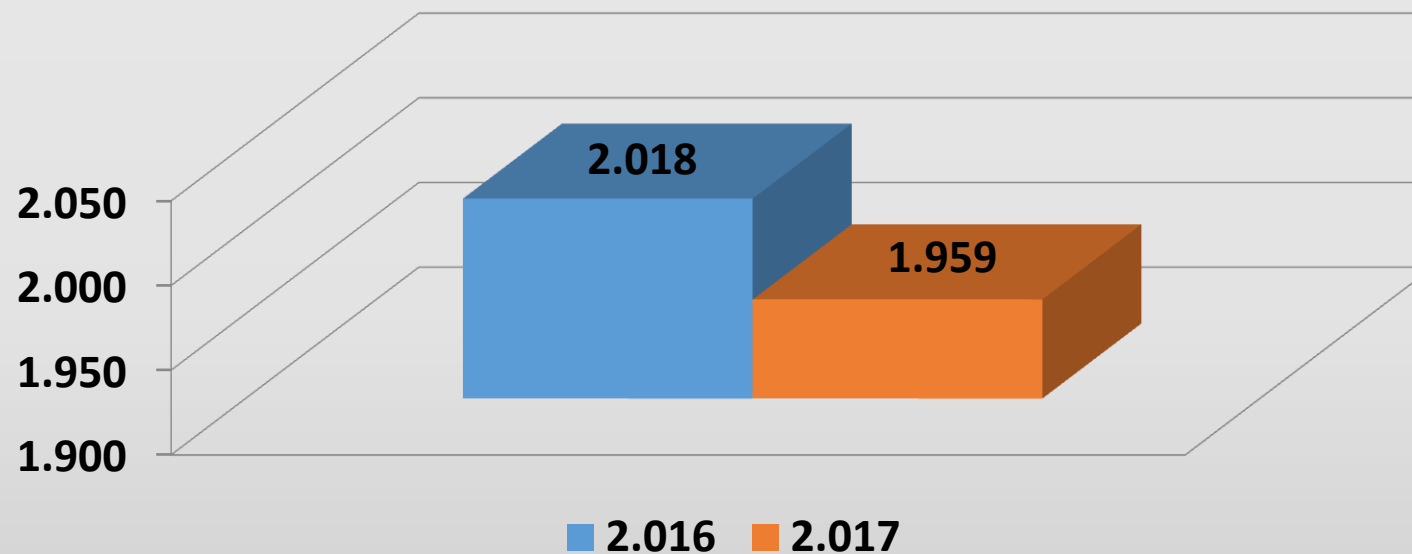
COMPARATIVA POR MESES 2016/2017



COMPARATIVA PROMEDIO DIARIO LLAMADAS 2016/2017



COMPARATIVA PROMEDIO DIARIO LLAMADAS 2016/2017

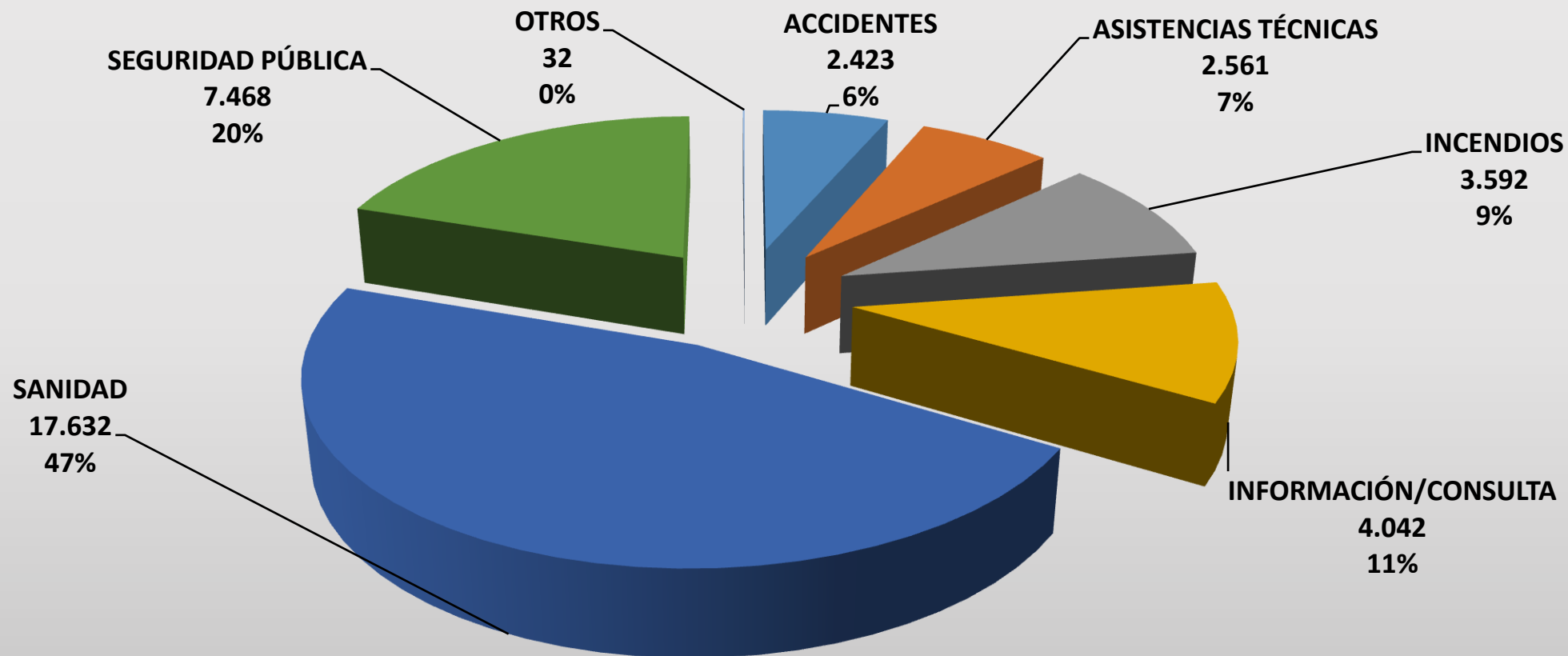


■ **PROMEDIO DIARIO 2016** ■ **PROMEDIO DIARIO 2017**

NÚMERO DE INCIDENTES DISTRIBUCIÓN POR TIPO DE DEMANDA

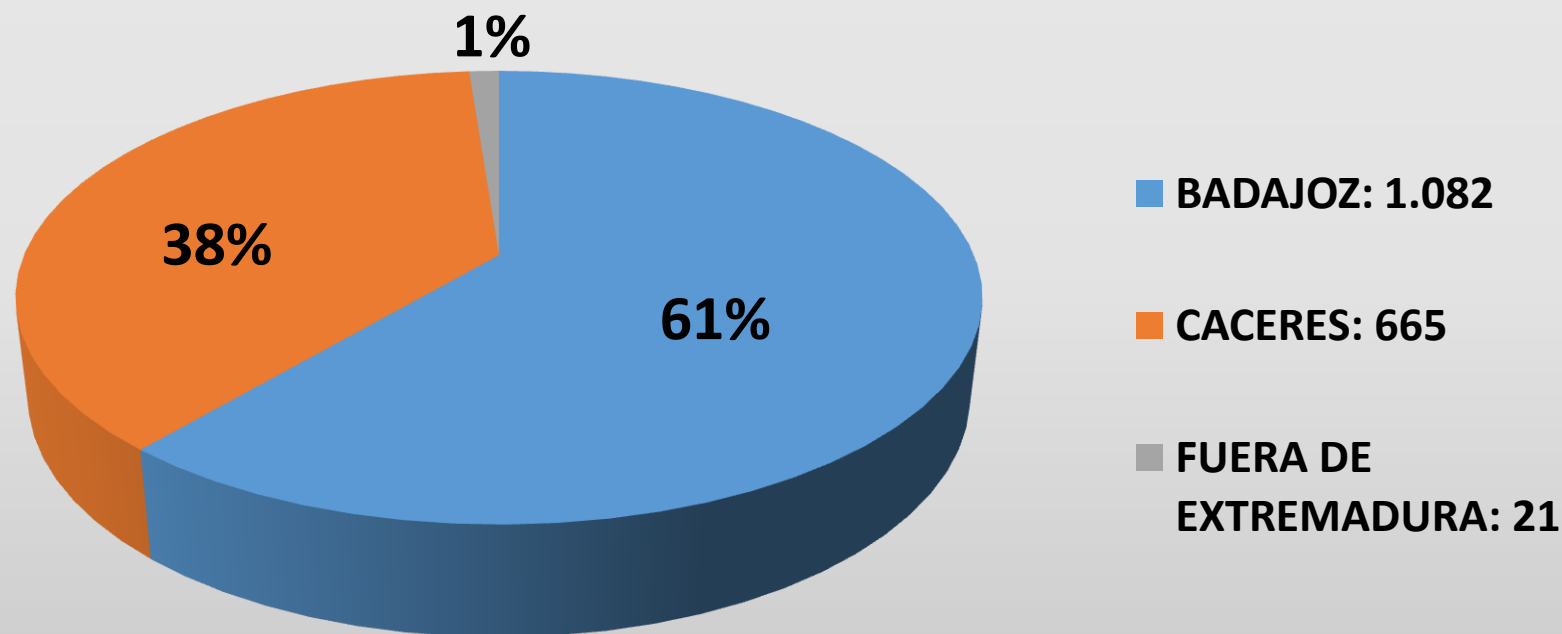
ACCIDENTES	2.423
INCENDIOS	3.592
SEGURIDAD PÚBLICA	7.468
SANIDAD	17.632
INFORMACIÓN Y CONSULTAS	4.042
ASISTENCIA TÉCNICA	2.561
OTROS	32
TOTAL	37.750

DISTRIBUCION INCIDENTES GESTIONADOS POR TIPO DEMANDA



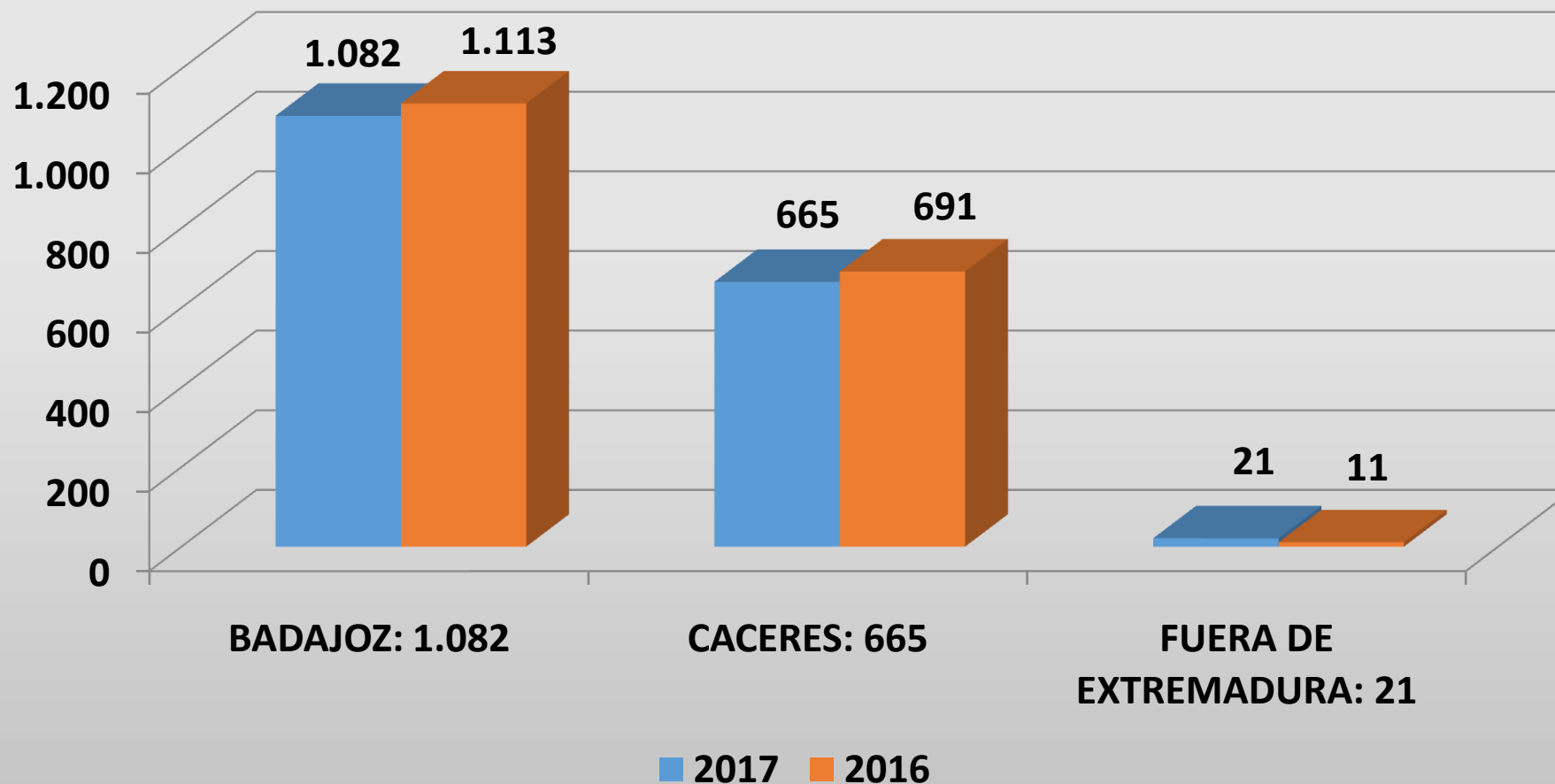
TOTAL INCIDENTES GESTIONADOS **37.750**

ACCIDENTES DE TRÁFICO DISTRIBUCIÓN POR PROVINCIA 1 JUNIO-13 OCTUBRE 2017

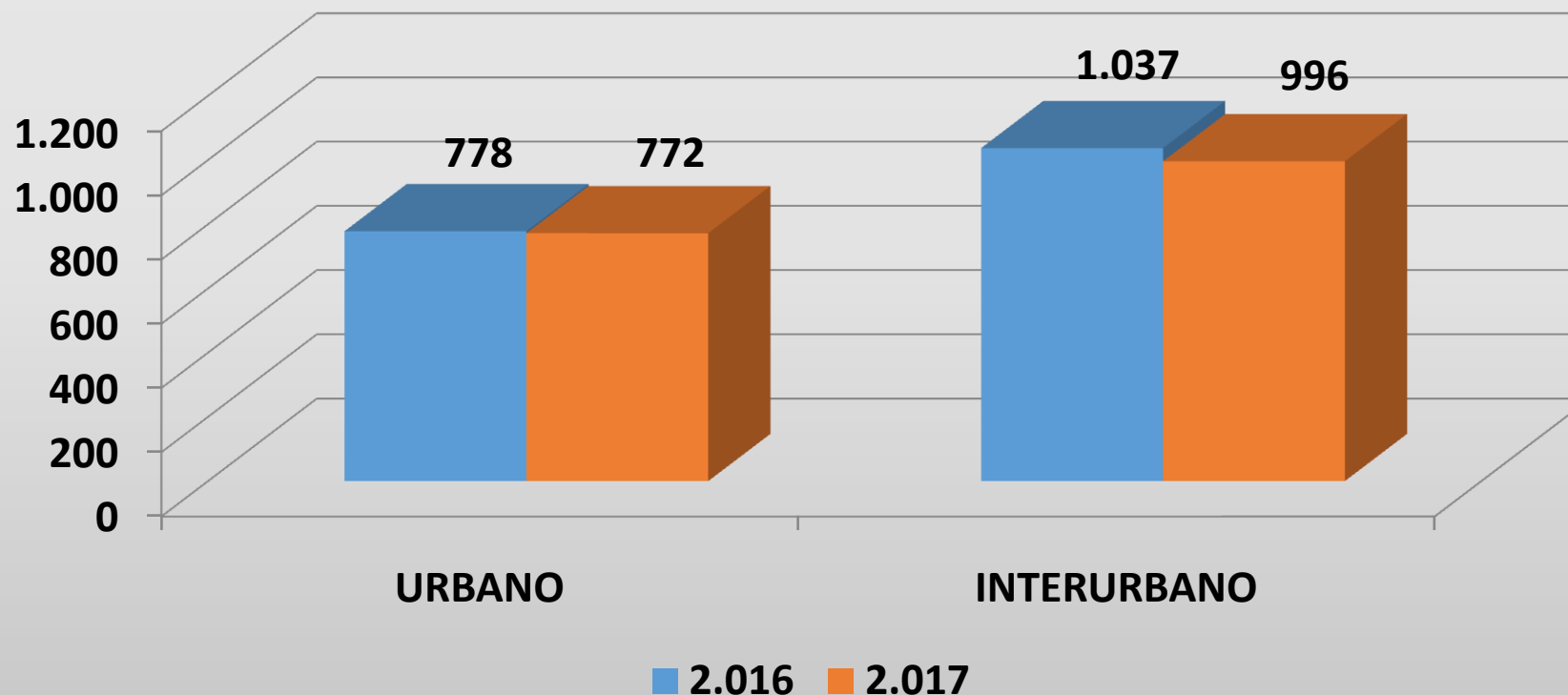


TOTAL 1.768

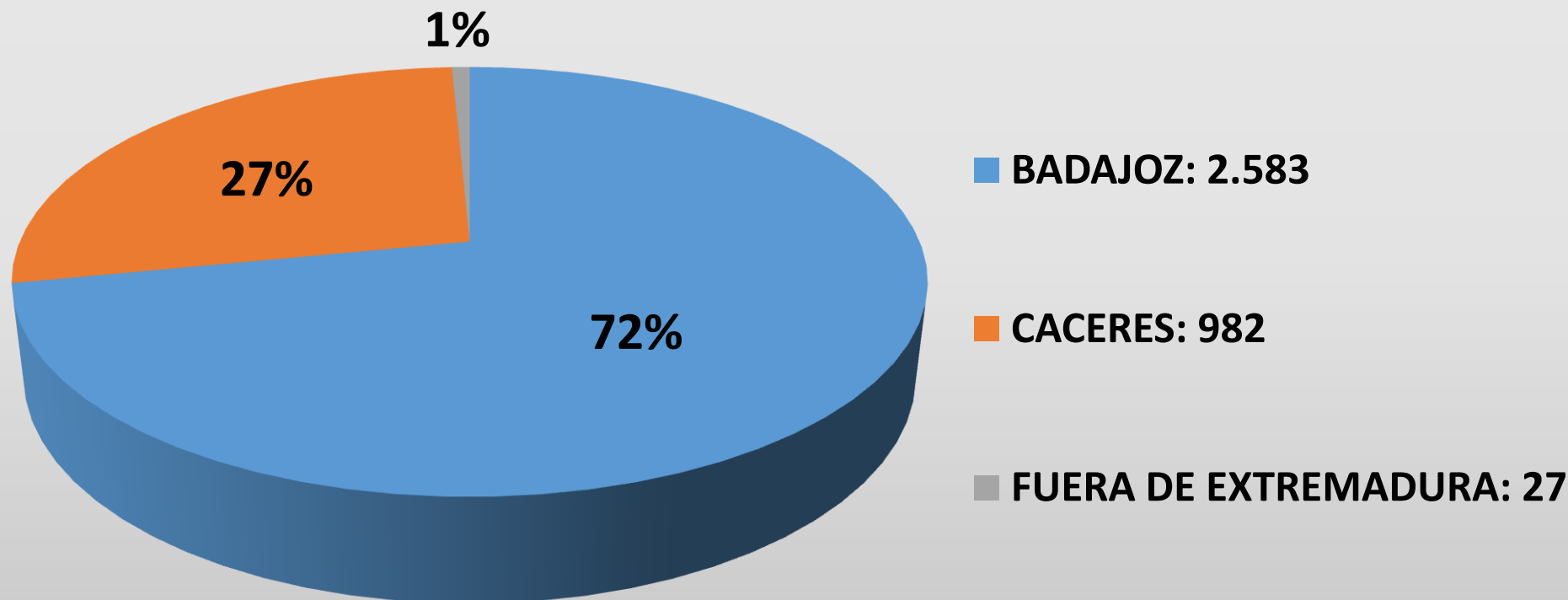
ACCIDENTES DE TRÁFICO COMPARATIVA CON AÑO 2016



ACCIDENTES DE TRÁFICO COMPARATIVA POR TIPO DE ACCIDENTE

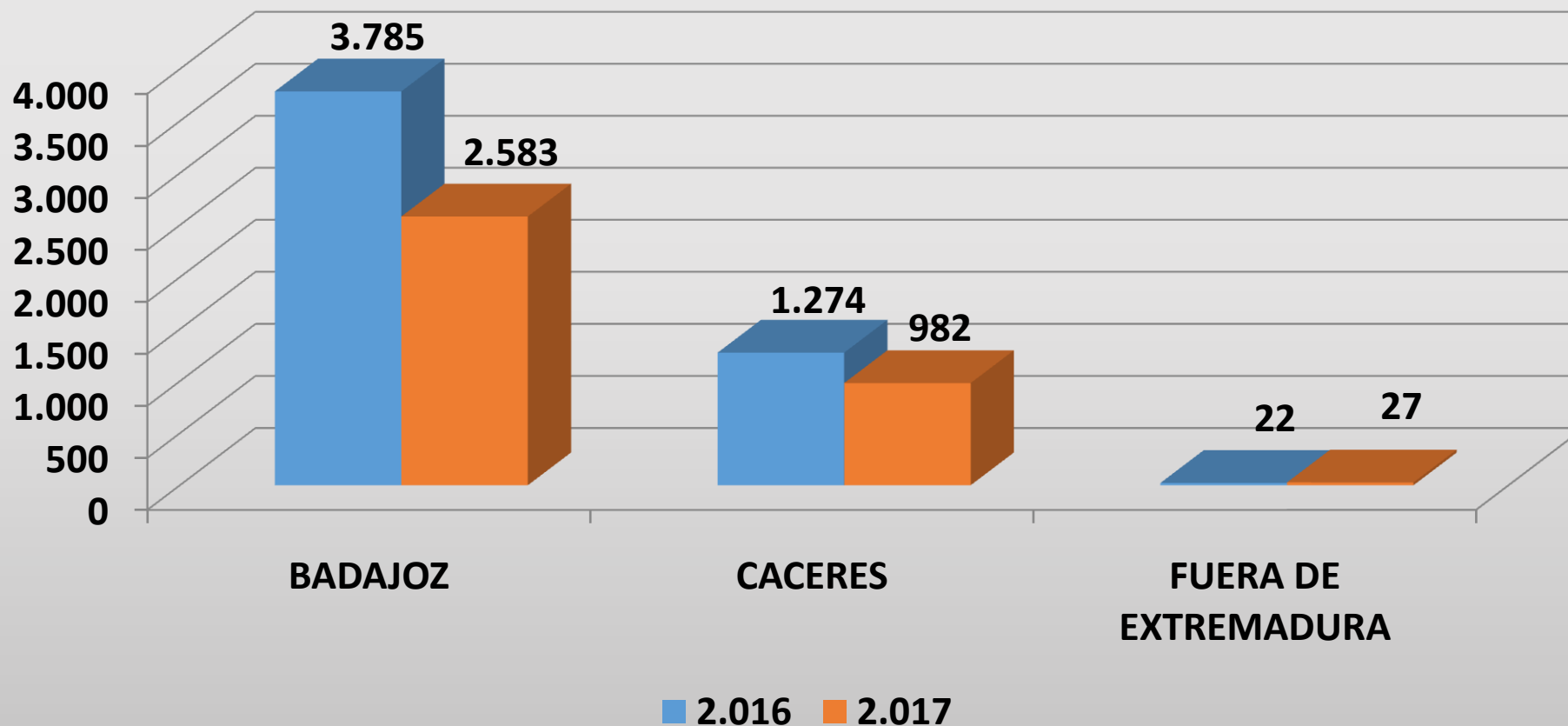


INCENDIOS (FORESTALES, NO FORESTALES, PASTO URBANO) DISTRIBUCIÓN POR PROVINCIA

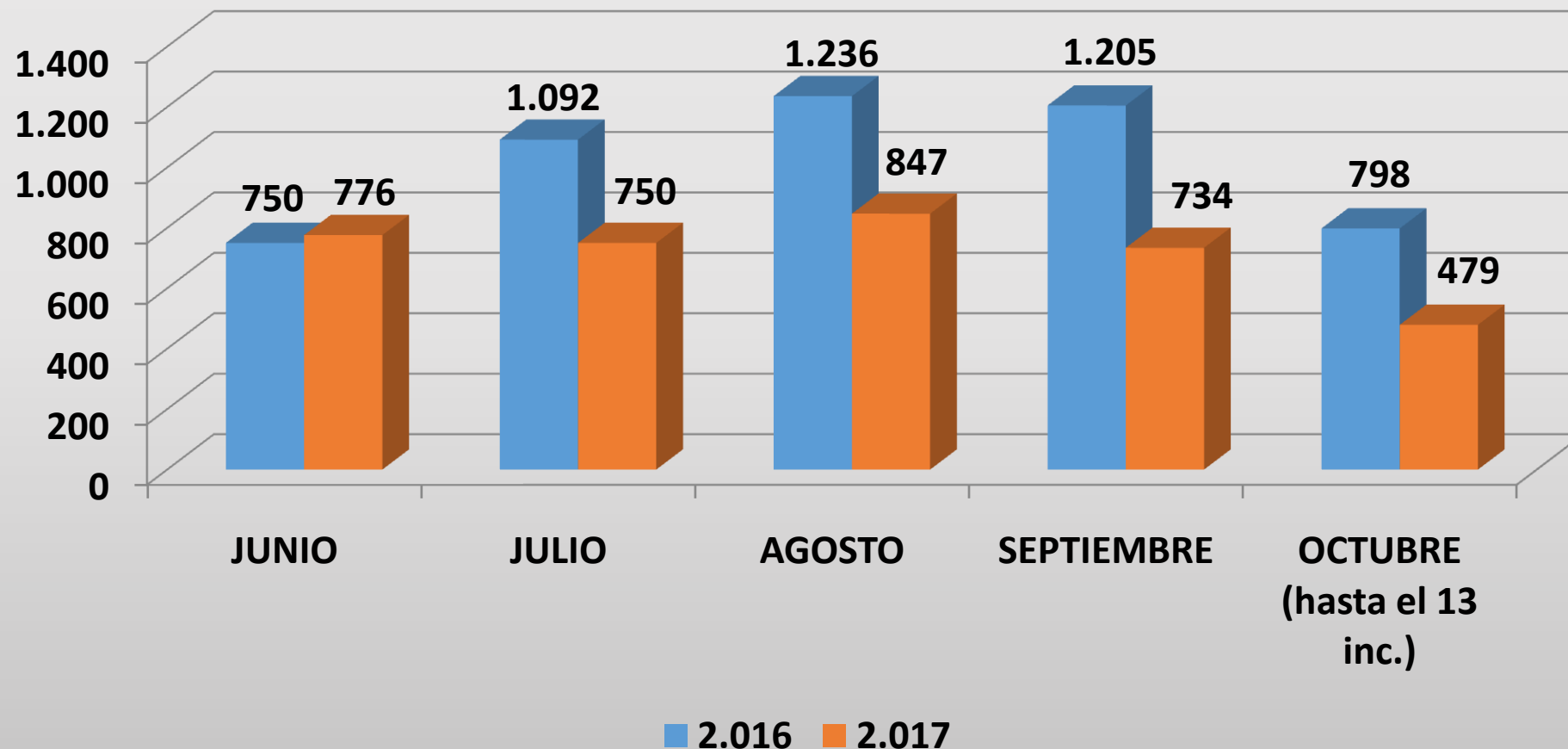


TOTAL 3.592

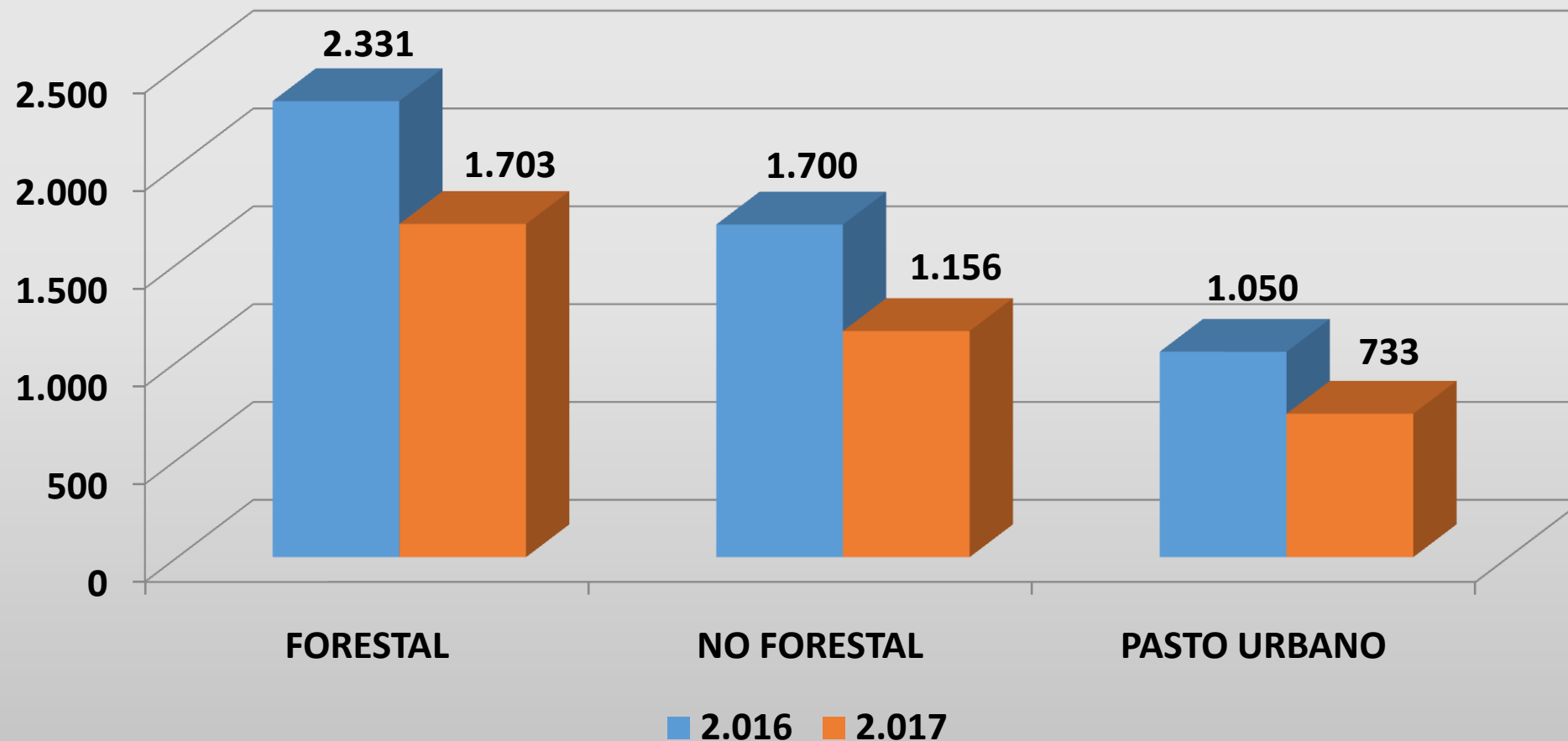
INCENDIOS (FORESTALES, NO FORESTALES, PASTO URBANO) DISTRIBUCIÓN POR PROVINCIA



INCENDIOS DISTRIBUCIÓN POR MESES COMPARATIVA CON 2016



INCENDIOS DISTRIBUCIÓN POR TIPO COMPARATIVA CON 2016



**INCENDIOS FORESTALES CON ACTIVACIÓN NIVEL EMERGENCIA PLATERCAEX
(20 INCENDIOS NIVEL I PLATERCAEX-SITUACIÓN GRAVEDAD 0)**

	FECHA	HORA	LUGAR	NIVEL ACTIVACIÓN INFOEX - PLATERCAEX
JUNIO	03/06/2017	02:05	VILLANUEVA DE LA VERA	NIVEL I
	03/06/2017	21:16	CASAR DE CACERES	NIVEL I
	18/06/2017	16:03	BADAJOS	NIVEL I
	19/06/2017	17:38	PAGO SAN CLEMANTE (TRUJILLO)	NIVEL I
	19/06/2017	18:49	VILLANUEVA DE LA SIERRA	NIVEL I
	19/06/2017	18:54	CAÑAVERAL	NIVEL I
	21/06/2017	15:29	BADAJOS	NIVEL I
	22/06/2017	21:55	VALVERDE DE LA VERA-BARQUILLA PINARES	NIVEL I
	24/06/2017	14:08	CALZADILLA	NIVEL I
	26/06/2017	16:16	ALDEA DEL CANO	NIVEL I

**INCENDIOS FORESTALES CON ACTIVACIÓN NIVEL EMERGENCIA PLATERCAEX
(20 INCENDIOS NIVEL I)**

	FECHA	HORA	LUGAR	NIVEL ACTIVACIÓN INFOEX - PLATERCAEX
JULIO	03/07/2017	18:57	ALCONCHEL	NIVEL I
	13/07/2017	13:04	CASAS DE DON PEDRO	NIVEL I
	14/07/2017	19:47	ARROYO DE SAN SERVAN	NIVEL I
AGOSTO	10/08/2017	20:19	CÁCERES	NIVEL I
	16/08/2017	5:29	CABEZUELA DEL VALLE	NIVEL I
	20/08/2017	8:37	TRUJILLO	NIVEL I
	22/08/2017	13:52	JEREZ DE LOS CABALLEROS	NIVEL I
	16/08/2017	17:27	ELJAS	NIVEL I
SEPTIEMBRE	30/09/2017	18:14	CABEZABELLOSA	NIVEL I
OCTUBRE	12/10/2017	15:42	MAGACELA	NIVEL I

INCENDIOS FORESTALES MÁS RELEVANTES 2017

MES	FECHA	LUGAR	SUPERFICIE AFECTADA
JUNIO	19/06/2017	CAÑAVERAL	345 Ha Forestal (pastizal y matorral)
JUNIO	24/06/2017	CALZADILLA	606 Ha Forestal (pastizal) y 99 Ha no Forestal
JULIO	14/07/2017	ARROYO SAN SERVÁN	485 Ha Matorral

Activaciones PLATERCAEX/INUNCAEX

NIVEL 1 EMERGENCIA SITUACIÓN GRAVEDAD 0	20
EMERGENCIA POR INCENDIOS FORESTALES	20

NIVEL 1 , SITUACIÓN 1 ACTIVACION CECOP 112	1
INUNCAEX (INUNDACIÓN VALVERDE DE LA VERA) 05/07/2017	1

INCIDENTES: ACCIDENTES POR INMERSIÓN VERANO 2017 (3 INCIDENTES)

FECHA	TIPIF. INCIDENTE	EDAD	SEXO	ESTADO	LUGAR
06/07/2017	AHOGAMIENTO POR INMERSION	43	VARON	FALLECIDO	JERTE
		43	MUJER	FALLECIDA	
		11	NIÑA	FALLECIDA	
		8	NIÑA	FALLECIDA	
		6	VARON	LEVE	



INCIDENTES: ACCIDENTES POR INMERSIÓN VERANO 2017

FECHA	TIPIF. INCIDENTE	EDAD	SEXO	ESTADO	LUGAR
06/08/2017	AHOGAMIENTO POR INMERSION	50	MUJER	FALLECIDA	TALARRUBIAS
10/09/2017	I20170910-0140	74	VARON	FALLECIDO	BELVIS DE MONROY

**INCIDENTES RELACIONADOS CON EL CALOR VERANO 2017
(8 INCIDENTES)**

FECHA	TIPIF. INCIDENTE	EDAD	SEXO	ESTADO	LUGAR
12/06/2017	GOLPE DE CALOR	63	VARON	-GRAVE	DON BENITO
16/06/2017	GOLPE DE CALOR	68	VARON	- GRAVE	NAVALMORAL DE LA MATA
17/06/2017	GOLPE DE CALOR	76	VARON	FALLECIDO	VILLAGONZALO
20/06/2017	GOLPE DE CALOR	79	VARON	- GRAVE	BADAJOS
20/06/2017	GOLPE DE CALOR	38	VARON	CRITICO	BARBAÑO
20/06/2017	GOLPE DE CALOR	76	MUJER	- GRAVE	MÉRIDA
21/06/2017	GOLPE DE CALOR	46	VARON	GRAVE	MIAJADAS
13/07/2017	GOLPE DE CALOR	52	VARON	GRAVE	CABEZA DEL BUEY

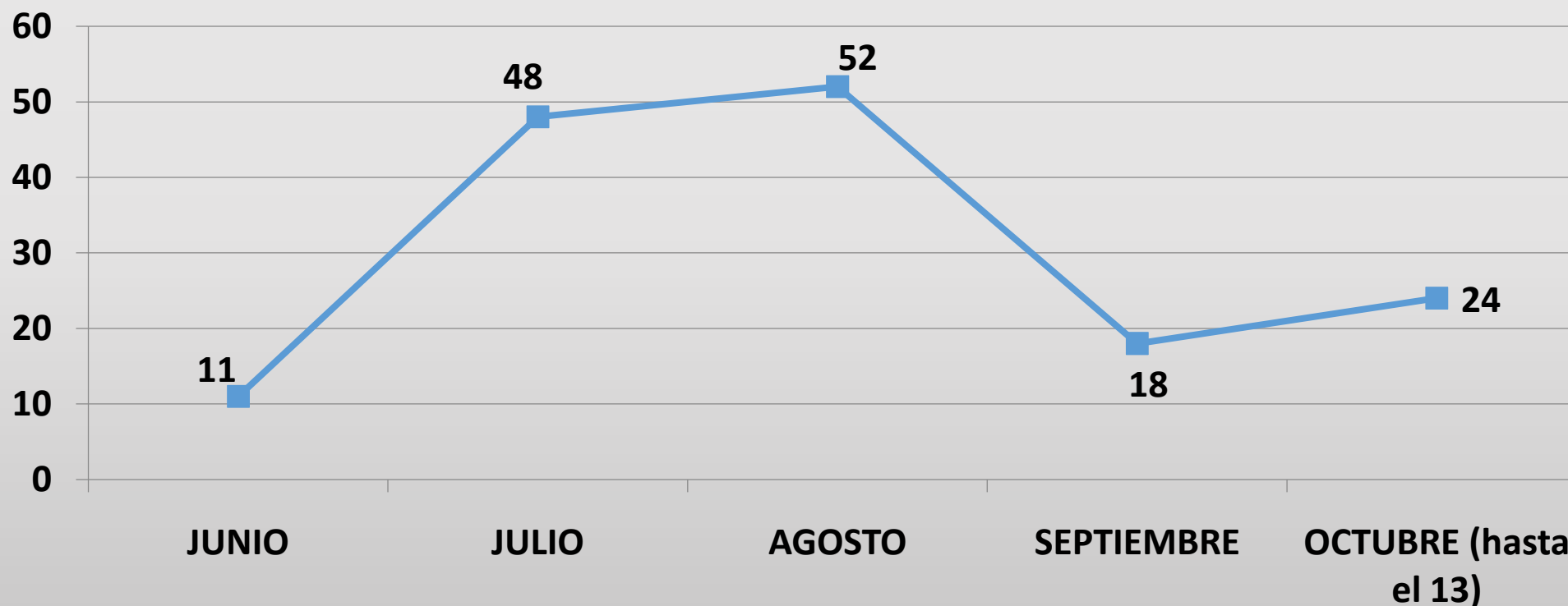


INCIDENTES GESTIONADOS PLATAFORMA DE TELETRADUCCIÓN

<i>MES</i>	<i>INCIDENTES</i>
JUNIO	11
JULIO	48
AGOSTO	52
SEPTIEMBRE	18
OCTUBRE (hasta 13)	24
TOTAL	153

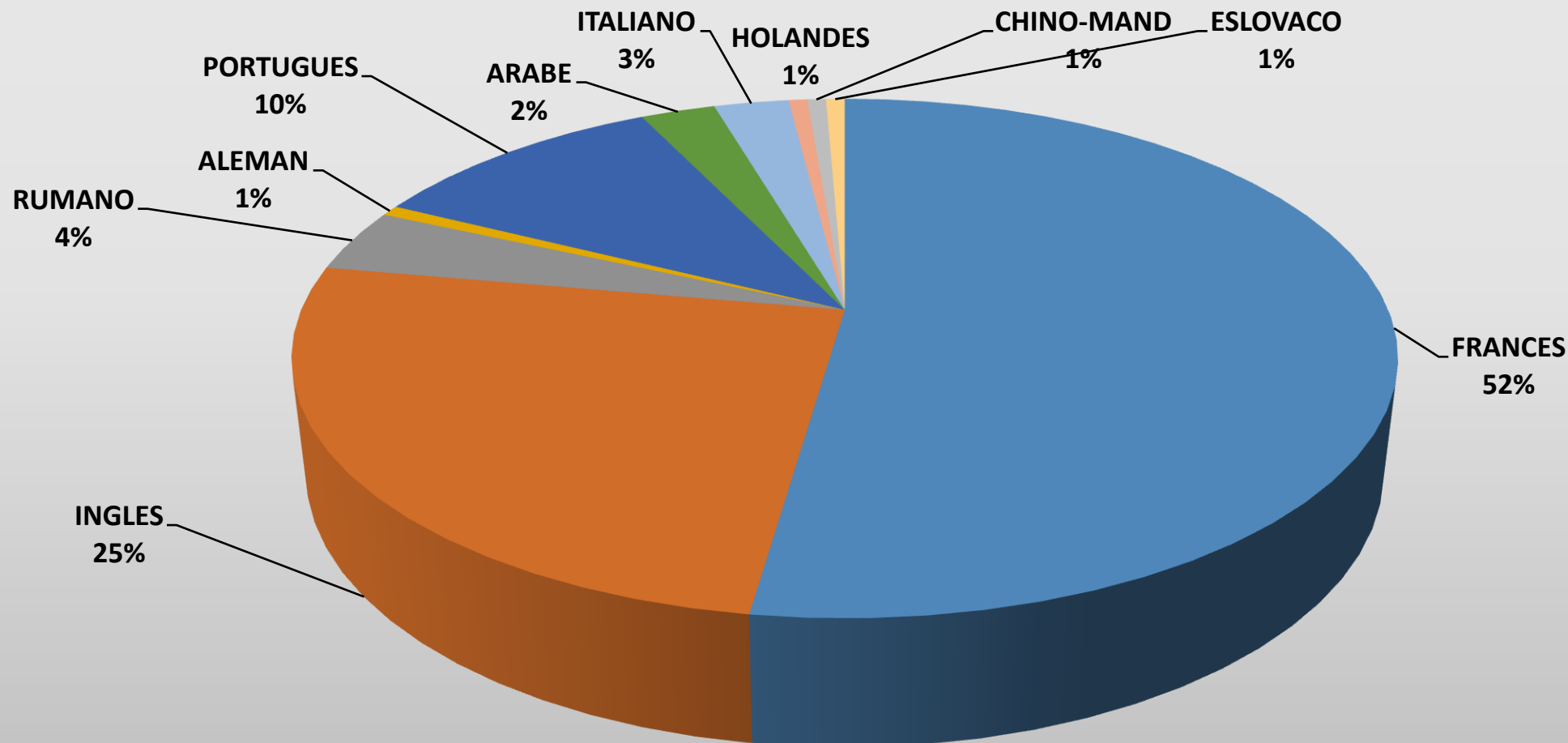
INCIDENTES GESTIONADOS PLATAFORMA DE TELETRADUCCIÓN

TELETRADUCCIÓN: 153 LLAMADAS



INCIDENTES GESTIONADOS PLATAFORMA DE TELETRADUCCIÓN

TELETRADUCCIÓN: 153 LLAMADAS





Secretaría General



JUNTA DE EXTREMADURA

**ACTIVIDAD 1.1.2 EXTREMADURA
PERIODO ESTIVAL
PERIODO 1 JUNIO – 13 OCTUBRE 2017**

Centro de Atención de Urgencias
y Emergencias 112 Extremadura
'Cabo Primero Alberto Guisado Majano'

