Consejo Económico y Social de Extremadura

CES

RAES

Revista de Actualidad Económica y Social

Diciembre 2021. Número 73

DATOS DE LA ACTUALIDAD ECONÓMICA, LABORAL Y SOCIAL DE EXTREMADURA

NOTICIAS Y NORMAS DE INTERÉS PUBLICADAS

DIRECCIÓN:

María Mercedes Vaquera Mosquero

COORDINADORA:

María José Pecero Cuellar

EQUIPO TÉCNICO:

Micaela Isabel Pérez Santana
Andrés Humánez Carroza
María José Navarro Martínez

REVISTA DE ACTUALIDAD ECONÓMICA Y SOCIAL
Publicación Electrónica

EDITA: CES DE EXTREMADURA
Avda. de Valhondo, 1, 4ª planta
cesextremadura@juntaex.es

Tel. 924009222

La reproducción de esta publicación está permitida citando su procedencia

Mérida, 2019

Consejo Económico y Social de Extremadura

CES

Composición del Pleno del Consejo Económico y Social de Extremadura

Presidenta: Dña. María Mercedes Vaquera Mosquero.
Secretaria General: Dña. María José Pecero Cuellar

Grupo I

Vicepresidente: D. Francisco Morcillo Pereiro.
Dña. María Ángeles Rodríguez Márquez (UGT)
Dña. Érica Gutiérrez Méndez (UGT)
D. Ricardo Salaya Monsell (UGT)

D. Juan Murillo Murillo (CC.OO.)
Dña. María Jesús Estévez Herrera. (CC.OO.)
D. José Mateos Canelo (CC.OO.)
D. Juan José Bote Chacón (CC.OO.)

Grupo II

Vicepresidente: D. Francisco Javier Peinado Rodríguez. (Confederación Regional Empresarial Extremeña- CREEX)
D. Francisco Sánchez Guijo. (CREEX)
Dña. Pilar Coslado Santibáñez (CREEX)
Dña. Victoria Bazaga Gazapo (CREEX)
D. Pedro Rosado Alcántara (CREEX)
Dña. Luisa Santana Muñoz (CREEX)
D. Fernando Herrera Tabares (CREEX)
Dña. Margarita Redondo Pámpano (CREEX)

Grupo III

En representación de las organizaciones que se indican:

Dª. Dolores Contador García. (Organizaciones Profesionales Agrarias)
D. Ángel Pacheco Conejero. (Economía Social)
D. Javier Rubio Merinero. (Representante de usuarios y consumidores).
D. Francisco Pedraja Chaparro. (Universidad de Extremadura).
D. Ismael Pérez Franco. (Consejo de la Juventud)
Dña. María Angustias Ventura Tirado. (Experta y portavoz grupo Tercero)
Dña. Carmen Pineda González (Experta).
Dª. María Teresa Suárez Vega (Representante del Tercer Sector).

Índice

Actualidad

Noticias 15

Actualidad Económica 20

- PIB Extremadura 21
- Deuda Pública 22
- Recaudación tributaria 23
- Licitación Pública 25
- Sociedades mercantiles 27
- Coste laboral total 29
- Índice de precios de consumo 30
- Índice de precios industriales 32
- Índice de producción industrial 33
- Índice de comercio al por menor 34
- Comercio exterior 35
- Ocupación hotelera 36

Actualidad Laboral 37

- Encuesta de población activa 38
- Paro registrado 42
- Afiliación a la Seguridad Social 44
- Contratos registrados 45
- Prestaciones por desempleo 46
- Huelgas y cierres patronales 47
- Mediación, arbitraje y conciliación 48
- Cooperativas y Sociedades Laborales 49
- Accidentes de trabajo 50

Actualidad Social 51

- Padrón municipal 52
- Movimiento natural de población 53
- Migraciones 56
- Compraventa de viviendas 58
- Hipotecas 61
- Prestaciones sociales 63
- Dependencia 66
- Presupuestos familiares 67
- Condiciones de vida 68

Normas de interés publicadas 70

Mª Mercedes Vaquera Mosquero
Presidenta del CES de Extremadura

ENTREGA DEL XXII PREMIO ESPIGA JAMONES IBÉRICOS, D.O. DEHESA DE EXTREMADURA Y VI PREMIO ESPIGA CAVA DE EXTREMADURA.

El pasado 3 de noviembre y en la Finca "El Toril" de Caja Rural de Extremadura asistí a la entrega del XXII Premio Espiga Jamones Ibéricos, D.O. Dehesa de Extremadura y VI Premio Espiga Cava de Extremadura.

En ese acto han estado presentes, entre otras autoridades, el presidente de la Junta de Extremadura, Guillermo Fernández Vara; la delegada del Gobierno en Extremadura, Yolanda García Seco; la consejera de Agricultura, Desarrollo Rural, Población y Territorio, Begoña García Bernal; el presidente de Caja Rural de Extremadura, Urbano Caballo; y el director general de la Caja, José María Portillo.

El jamón ibérico de bellota de Embutidos Morato y el cava Puerta Palma Brut Nature de Bodegas Marcelino Díaz han logrado los principales galardones de los XXII Premios Espiga Jamón D.O. Dehesa de Extremadura y los VI Premios Espiga Cava de Extremadura.

PARTICIPACIÓN EN LA CONFERENCIA "EL PAPEL DE LAS REGIONES DE LA UNIÓN EUROPEA".

El pasado 6 de noviembre participé en la Conferencia sobre el Futuro de Europa y El Papel de las Regiones en la Unión Europea, organizada por el Ministerio de Asuntos Exteriores, Unión Europea y Cooperación, con la colaboración de la Secretaría General de Acción Exterior de la Consejería de Presidencia, Administración Pública e Interior de la Junta de Andalucía, y que se celebró en Sevilla.

Ha contado con la presencia de Juan González-Barba Pera, Secretario de Estado para la Unión Europea, Francisco Fonseca Morillo del Movimiento Europeo España, coordinador del debate y María de la Concepción de Santa Ana Fernández, Directora Gerente de la Fundación Tres Culturas del Mediterráneo.

Es una Iniciativa muy importante para implicar a la ciudadanía en el proyecto europeo. Participaron decenas de académicos y agentes sociales que debaten en un formato híbrido sobre la participación de las comunidades autónomas en la UE y analizando su rol en la gobernanza europea.

PARTICIPACIÓN EN EL CONGRESO TRANSFRONTERIZO "CIUDADES EN EL TERRITORIO: EL TERRITORIO COMO CIUDAD PARA VIVIR".

En el Centro de Cirugía Mínima Invasión Jesús Usón tuvo lugar el Congreso transfronterizo "Ciudades en el territorio: El territorio como ciudad para vivir" durante los días 11 y 12 de noviembre, y en el que estuve presente y participé en la mesa de debate "Buenas prácticas en Extremadura, hacia una región sostenible".

Asimismo también se hizo entrega de los premios de Urbanismo y Ordenación del Territorio de Extremadura de la presente edición, y también los del año 2019, que no pudieron entregarse por la crisis sanitaria.

En concreto, se premió al Ayuntamiento de Herrera del Duque por el proyecto de reurbanización del Paseo de la Palmera, en la modalidad actuación de urbanización, dotación o infraestructuras en espacio público.

En la modalidad de planificación y propuestas para la revalorización de recursos urbanísticos o territoriales, también de la edición de 2019, el primer premio se entregó a Juan José Pulido Rojo y Carlos Muñoz Sánchez por el proyecto pueblos de colonización: patrimonio arquitectónico y social a través de la participación. El segundo galardón, lo recogió Thais Ibarrondo Robleda y Carlos Muñoz Sánchez, por el proyecto denominado laboratorio de participación ciudadana, mejorando la madriguera.

El objetivo de estos premios es dar a conocer a la sociedad el valor que el urbanismo y la ordenación territorial de calidad poseen en la definición y transformación de las ciudades y territorios, por lo que el encuentro transfronterizo constituye el marco más adecuado para realizar la entrega pendiente y para celebrar la reunión del Jurado designado para la concesión de los premios de la convocatoria de 2021.

REUNIÓN DE LOS MIEMBROS DE LA EJECUTIVA DE LA RED TRANSNACIONAL ATLÁNTICA CON EL SUBDIRECTOR GENERAL DE PLANIFICACIÓN, RED TRANSEUROPEA Y LOGÍSTICA.

El pasado 16 de noviembre mantuve una reunión con el subdirector General de Planificación, Red Transeuropea y Logística, D. Juan Pedro Fernández Palomino y

con técnicos expertos en la sede del Ministerio de Transporte, Movilidad y Agenda Urbana

En esta reunión también estuvieron presentes, el Vicepresidente de la RTA y Presidente del CES de Andalucía, D. Ángel J. Gallego Morales, el Presidente del Grupo de Trabajo de la RTA y Presidente del CES de Castilla y León, D. Enrique Cabero Morán y el experto e impulsor del Corredor Atlántico, D. Germán Barrios García.

El objetivo de la reunión fue exponer al Ministerio las propuestas de ampliación del Corredor Atlántico recogidas en el Informe de la RTA "Hacia una revisión de la TEN-T en el espacio Atlántico" debido a que la Comisión Europea debe adoptar el próximo 14 de diciembre un proyecto de revisión Reglamento de la RTE-T, en el que se tomará un cambio de la ruta de los Corredores.

Las propuestas implican completar la ejecución del eje troncal y contemplar ampliaciones que posibiliten disponer de una comunicación rápida y eficaz que conecte el oeste peninsular, pasando por Extremadura, por el norte, con los puertos de Bilbao, Avilés o Gijón, en la zona noroeste con las instalaciones portuarias de la Comunidad Autónoma gallega, por el sur, con los puertos de Huelva, Algeciras y Sevilla, de este a oeste, con el Corredor Mediterráneo e internacionalmente con la vía portuguesa hacia Sines, que previsiblemente ganará importancia con la ampliación del Canal de Panamá y con el resto de Europa. Esta alternativa permitiría también evitar puntos de saturación importantes como Madrid, contribuiría a disminuir las emisiones de CO2 con el desarrollo del ferrocarril y la consecuente disminución del modo viario en el transporte nacional e internacional de mercancías.

Como resultado el Ministerio de Transporte, Movilidad y Agenda Urbana y las Comunidades Autónomas se comprometieron en trabajar para crear un marco común de colaboración y actuaciones que fijen los principales aspectos del espacio Atlántico para su implantación en las regiones atlánticas

ASISTENCIA EN EL CONGRESO EUROPEO DE RETO DEMOGRÁFICO.

La Junta de Extremadura, a través de la Consejería de Agricultura, Desarrollo Rural, Población y Territorio y con la colaboración de las diputaciones provinciales de Cáceres y Badajoz, organizó el "Congreso Europeo por el Reto Demográfico" el 18 de noviembre de 2021 en San Pedro de los Majarretes (Valencia de Alcántara, Cáceres) y donde estuve presente.

Este congreso con la presencia de la ministra de Política Territorial y Portavoz del Gobierno de España, Isabel Rodriguez**,** el Presidente de la Junta de Extremadura, D. Guillermo Fernández Vara, la consejera de Agricultura, Desarrollo Rural, Población y Territorio, Begoña García y la consejera de Cultura, Turismo y Deportes, Nuria Flores, entre otras autoridades.

En Europa comienza un movimiento para luchar contra la despoblación rural a través de varias acciones con el objetivo de coordinar una visión a largo plazo para las zonas rurales, para afrontar los grandes retos que se perfilan, tales como los cambios demográficos, la generación de oportunidades económicas, los problemas de conectividad o las limitaciones de acceso a los servicios, entre otros.

REUNIÓN COMITÉ EJECUTIVO RTA.

Por videoconferencia, el pasado 18 de noviembre, se celebró una reunión del Comité Ejecutivo de la Red Transnacional Atlántica.

El objetivo de esta reunión, entre otros asuntos, era trasladar a las instancias europeas las propuestas de ampliación del Corredor Atlántico que fueron presentadas por la mañana en la jornada de presentación del Informe de la RTA "Hacia una revisión de la TEN-T en el espacio atlántico".

ASISTENCIA Y PARTICIPACIÓN AL II CONGRESO MUJER 360º

El pasado 19 de noviembre y en la sede de la Confederación Regional Empresarial Extremeña (Creex) en Badajoz se celebró la segunda edición del congreso 'Mujer 360º', una apuesta por la empresa Almattia Formación & Organización de Eventos Empresariales para eliminar los estereotipos de género en el ámbito social, empresarial e institucional, y para abordar la igualdad de las personas desde la inclusión, integración y armonía entre géneros, y en la que asistí y participé en una mesa redonda moderada por la directora de Atresmedia Radio Extremadura, María Ortiz, y en la que también han participado la guardia civil especializada en igualdad y violencia de género Carmen Valhondo y la presidenta de la Asociación de empresas de frío, Susana Rodríguez.

La inauguración corrió a cargo del presidente de la Junta de Extremadura, Guillermo Fernández Vara, y donde también participaron la presidenta del comité organizador, Pilar Coslado; la delegada del Gobierno en Extremadura, Yolanda García Seco; el alcalde de Badajoz, Ignacio Gragera; el presidente de la Diputación de Badajoz, Miguel Ángel Gallardo; y el secretario general de la Creex, Francisco Javier Peinado.

Este Congreso pretende que sea un foro en el que mujeres de diferentes ámbitos y con distintos roles, a través de sus testimonios, trasladen sus experiencias para

salvar las diferentes barreras que, aún, hoy en día, constituyen una dificultad para conseguir la igualdad de oportunidades entre hombres y mujeres, y sobre cómo seguir avanzando en este camino, en el que la unidad debe asumir el papel principal.

DICTAMEN 1/2021 SOBRE EL ANTEPROYECTO DE LEY DE MEJORA DE LOS PROCESOS DE RESPUESTA ADMINISTRATIVA A LA CIUDADANÍA Y PARA LA PRESTACIÓN ÚTITL DE LOS SERVICIOS PÚBLICOS EN UN CONTEXTO DE CRISIS SANITARIA

El Pleno del CES de Extremadura, en su sesión celebrada el 22 de noviembre, ha aprobado por unanimidad el Dictamen sobre el Anteproyecto de Ley de medidas para la mejora de los procesos de respuestas administrativas a la ciudadanía y para la prestación útil de los servicios en contexto de crisis sanitaria, con lo que este Órgano Consultivo ha vuelto a dar muestra de su espíritu de diálogo y consenso.

El objeto de esta Ley es poner valor la utilidad y calidad en la prestación de los servicios públicos, así como la mejora en los procesos de respuesta administrativa a la ciudadanía.

Finalmente, quiero agradecer a todos los componentes de los grupos las acertadas y pertinentes aportaciones que han realizado en el proceso de redacción de este Dictamen.

DICTAMEN 2/2021 SOBRE EL ANTEPROYECTO DE LEY DE CREACIÓN DEL COLEGIO PROFESIONAL DE INFORMADORES TÉCNICOS DE LA SALUD

El Pleno del CES de Extremadura, en su sesión celebrada el 22 de noviembre, ha aprobado por unanimidad el Dictamen sobre el Anteproyecto de Ley de creación del Colegio Profesional de Informadores Técnicos de la Salud, con lo que este Órgano Consultivo ha vuelto a dar muestra de su espíritu de diálogo y consenso.

El objeto de esta Ley es crear un nuevo Colegio Profesional, de colegiación voluntaria, que agrupe al colectivo de los informadores técnicos sanitarios de Extremadura.

Finalmente, quiero agradecer a todos los componentes de los grupos las acertadas y pertinentes aportaciones que han realizado en el proceso de redacción de este Dictamen.

FINALIZACIÓN MEMORIA SOCIOECONÓMICA Y MEMORIA DE ACTIVIDADES 2020 CES EXTREMADURA.

La Comisión de Desarrollo Regional ha finalizado los trabajos de elaboración de la Memoria Socioeconómica y Memoria de Actividades correspondientes al año 2020, y que próximamente se hará entrega al Presidente de la Junta de Extremadura

OTRAS ACTIVIDADES

Además de nuestra actividad normal, estamos organizando la jornada de presentación del Informe del CES de España “Mundo Rural Vivo y Sostenible” y el acto de entrega de la Memoria Socioeconómica al Presidente de la Junta de Extremadura, así como con otros proyectos con la Red Transnacional Atlántica tanto a nivel nacional como europeo.

Mª Mercedes Vaquera Mosquero
Presidenta del CES de Extremadura

Consejo
Económico y
Social de
Extremadura

CES

NOTICIAS

Unicaja plantea cerrar más de la mitad de sus oficinas en la región

Cáceres es la provincia española con más clausuras previstas, con 62, por 16 en Badajoz. En la red extremeña habría además 153 despidos de empleados de menos de 50 años.

3 de noviembre de 2021
https://www.elperiodicoextremadura.com/extremadura/2021/11/03/caceres-provincia-espanola-unicaja-preve-liberbank-59124080.html

El paro aumenta en 2.527 personas en octubre en Extremadura.

La cifra total de desempleados se sitúa en 94.207 ciudadanos.

3 de noviembre de 2021
https://www.elperiodicoextremadura.com/extremadura/2021/11/03/paro-aumenta-2-527-personas-59103582.html

Extremadura pierde 745 afiliados a la Seguridad Social en octubre.

A pesar del descenso de inscritos, la región extremeña gana 9.671 en la tasa anual.

3 de noviembre de 2021
https://www.elperiodicoextremadura.com/extremadura/2021/11/03/extremadura-pierde-745-afiliados-seguridad-social-59105330.html

Luz verde al segundo parque eólico y la primera planta fotovoltaica de Naturgy Renovables en Plasencia.

El Ayuntamiento ingresará casi 4 millones de euros por las dos instalaciones de la multinacional propietaria del Merengue I.

10 de noviembre de 2021
https://www.hoy.es/plasencia/verde-segundo-parque-20211110124928-nt.html

La Junta convocará oposiciones antes de final de año con 871 plazas de funcionarios y laborales.

Las especialidades que tienen mayor oferta son camarero-limpiador, bombero forestal, administrativo y auxiliar de enfermería.

10 de noviembre de 2021
https://www.elperiodicoextremadura.com/extremadura/2021/11/10/junta-convocara-oposiciones-funcionarios-laborales-59384478.html

El Gobierno eleva su inversión en el centro energético de Cáceres hasta los 74,5 millones de euros.

El Ministerio de Ciencia y la Junta de Extremadura aprueban el plan de investigación de 'Energía e Hidrógeno Renovable' relativo al proyecto cacereño, que dependerá de un consorcio público.

11 de noviembre de 2021
https://www.hoy.es/caceres/convenio-centro-energetico-20211111072841-nt.html

La licitación pública crece un 230% hasta septiembre en Extremadura

En el conjunto de España, la licitación total fue de 16.948 millones de euros.

11 de noviembre de 2021
https://www.hoy.es/extremadura/licitacion-publica-crece-20211111121236-nt.html

Extremadura recibirá 21 millones del Gobierno para crear 2.000 plazas públicas de 0 a 3 años.

La Junta de Extremadura ha explicado que este curso se creará 35 aulas nuevas, de las que se ubicarán 15 en la provincia de Cáceres y 20 en la de Badajoz.

16 de noviembre de 2021
https://www.hoy.es/extremadura/extremadura-recibira-millones-20211116172123-nt.html

La plataforma logística de Badajoz sigue creciendo.

La primera empresa extremeña que confirma su instalación es Grúas Eugenio que ha reservado 6.300 metros cuadrados cerca de donde está Amazon.

17 de noviembre de 2021
https://www.hoy.es/badajoz/gruas-eugenio-operara-20211117213211-nt.html

La ministra de Política Territorial visita Valencia de Alcántara para tratar el reto demográfico.

Isabel Rodríguez inaugurará este jueves en esta localidad cacereña el Congreso Europeo por el Reto Demográfico.

17 de noviembre de 2021
https://www.hoy.es/extremadura/ministra-politica-territorial-20211117232213-nt.html

El Gobierno pondrá 83 millones el próximo año, el doble que ahora, para la Ley de la Dependencia en la región.

A principios de año más de 30.000 extremeños recibían ayudas aunque todavía seguía siendo elevado el retraso a la hora de evaluar a los posibles nuevos dependientes.

17 de noviembre de 2021
https://www.hoy.es/extremadura/gobierno-pondra-millones-20211117124449-nt.html

El encarecimiento de los materiales deja sin adjudicar diez obras públicas en Extremadura.

El búnker para radioterapia del hospital de Plasencia es el concurso de más cuantía que ha quedado desierto en el último mes.

19 de noviembre de 2021
https://www.hoy.es/extremadura/encarecimiento-materiales-deja-20211119193115-nt.html

Gil Rosiña: el feminismo no es una moda, sino una cuestión de justicia social.

Gil Rosiña ha hecho estas declaraciones en Badajoz, en la clausura del II Congreso Mujer 360º, organizado por Almattia.

19 de noviembre de 2021
https://www.elperiodicoextremadura.com/extremadura/2021/11/19/gil-rosina-feminismo-moda-cuestion-59733966.html

Almaraz produjo 7.831 Gigavatios hora durante el primer semestre de 2021.

El día 1 de mayo se cumplieron 40 años del primer acoplamiento de la Central Nuclear a la Red Eléctrica Nacional.

22 de noviembre de 2021

https://www.elperiodicoextremadura.com/extremadura/2021/11/22/almaraz-produjo-7-831-gigavatios-59837388.html

Las pequeñas empresas extremeñas recibirán dos millones en ayudas para impulsar el comercio electrónico.

Se trata de una de las primeras líneas que ejecutará Extremadura con cargo a los fondos de recuperación de la UE. Se aprueban también 17,7 millones para el fomento del empleo.

24 de noviembre de 2021
https://www.elperiodicoextremadura.com/extremadura/2021/11/24/pequenas-empresas-extremenas-recibiran-millones-ayudas-correo-electronico-59905442.html

Las pernoctaciones en los hoteles de Extremadura suben un 133,7% en octubre.

La facturación media por cada habitación ocupada (ADR) fue de 64,35 euros, un 22,11 por ciento más.

25 de noviembre de 2021
https://www.hoy.es/extremadura/pernoctaciones-hoteles-extremadura-20211124133103-nt.html

Adif culmina la renovación de la estación de Mérida y la hace más accesible.

La empresa pública ha invertido más de tres millones de euros en la plaza, el vestíbulo y las vías de acceso.

30 de noviembre de 2021
https://www.hoy.es/merida/adif-culmina-renovacion-20211130002621-ntvo.html

Casi 66.000 extremeños optan al bono social térmico

El DOE publica la lista de beneficiarios, que deben confirmar sus datos en 10 días. La ayuda básica oscila entre 49 € y 123 €, pero se incrementa para los más vulnerables.

30 de noviembre de 2021
https://www.elperiodicoextremadura.com/extremadura/2021/11/30/66-000-extremenos-optan-bono-60119437.html

ACTUALIDAD ECONÓMICA

ACTUALIDAD ECONÓMICA:

* PIB Extremadura

* Deuda pública

* Recaudación tributaria

* Licitación Oficial (SEOPAN)

* Sociedades mercantiles en Extremadura

* Coste laboral total

* Índice de Precios al Consumo

* Índice de precios industriales

* Índice de producción industrial

* Índice de Comercio al por menor

* Comercio exterior

* Ocupación hotelera

Contabilidad Regional Trimestral de Extremadura. PIB Base 2015. IIIT 2017-IIT 2021 (% variación anual)

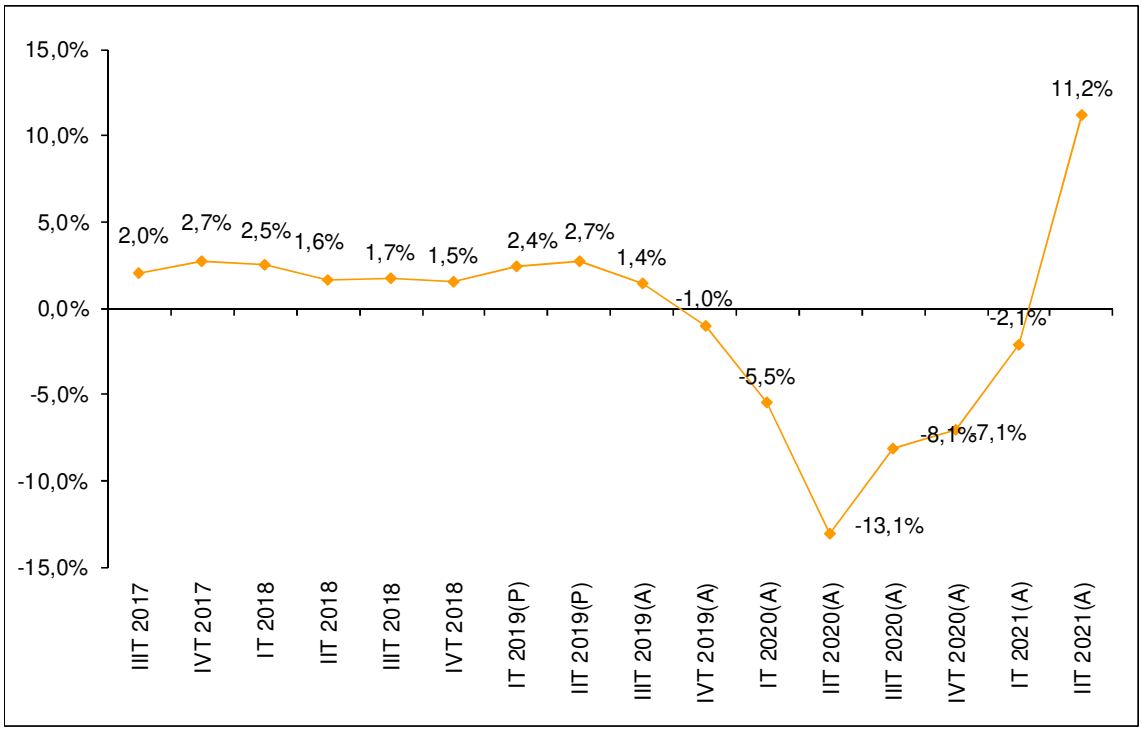

Fuente: Elaboración propia a partir de datos del Instituto de Estadística de Extremadura. (P) Provisional. (A) Avance.

Fecha de actualización: 30/09/2021.

CES de Extremadura INFORMA. CONTABILIDAD REGIONAL TRIMESTRAL DE EXTREMADURA.

El Producto Interior Bruto (PIB) de Extremadura registró un crecimiento positivo interanual del 11,2% en el segundo trimestre de 2021 según los datos del Instituto de Estadística de Extremadura, recuperándose en 13,3 puntos porcentuales sobre lo registrado en el trimestre anterior.

Deuda Pública de las CC.AA. en porcentaje del PIB_{pm} [2º T 2021]

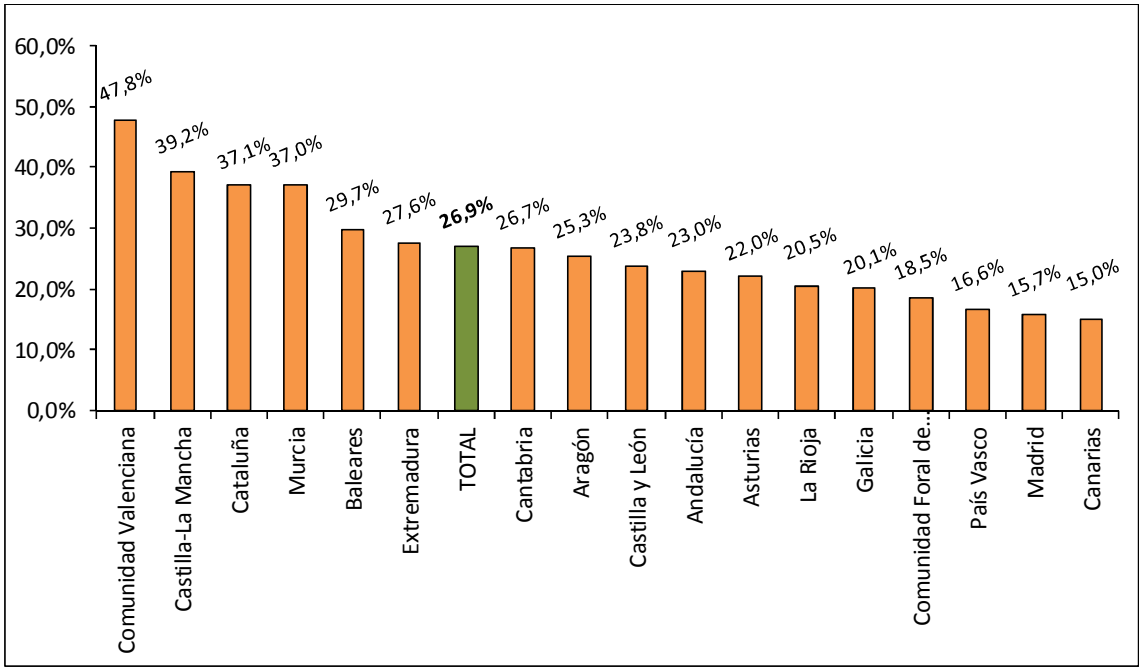

Fuente: Elaboración propia a partir de datos del Banco de España.

Fecha de actualización: 30/09/2021

CES de Extremadura INFORMA. DEUDA PÚBLICA POR COMUNIDADES AUTÓNOMAS.

En Extremadura, la Deuda Pública en el segundo trimestre de 2021 alcanzaba el 27,6% del PIBpm regional.

En el conjunto nacional este indicador alcanzó el 26,9%.

Recaudación tributaria en Extremadura [enero- octubre 2021]

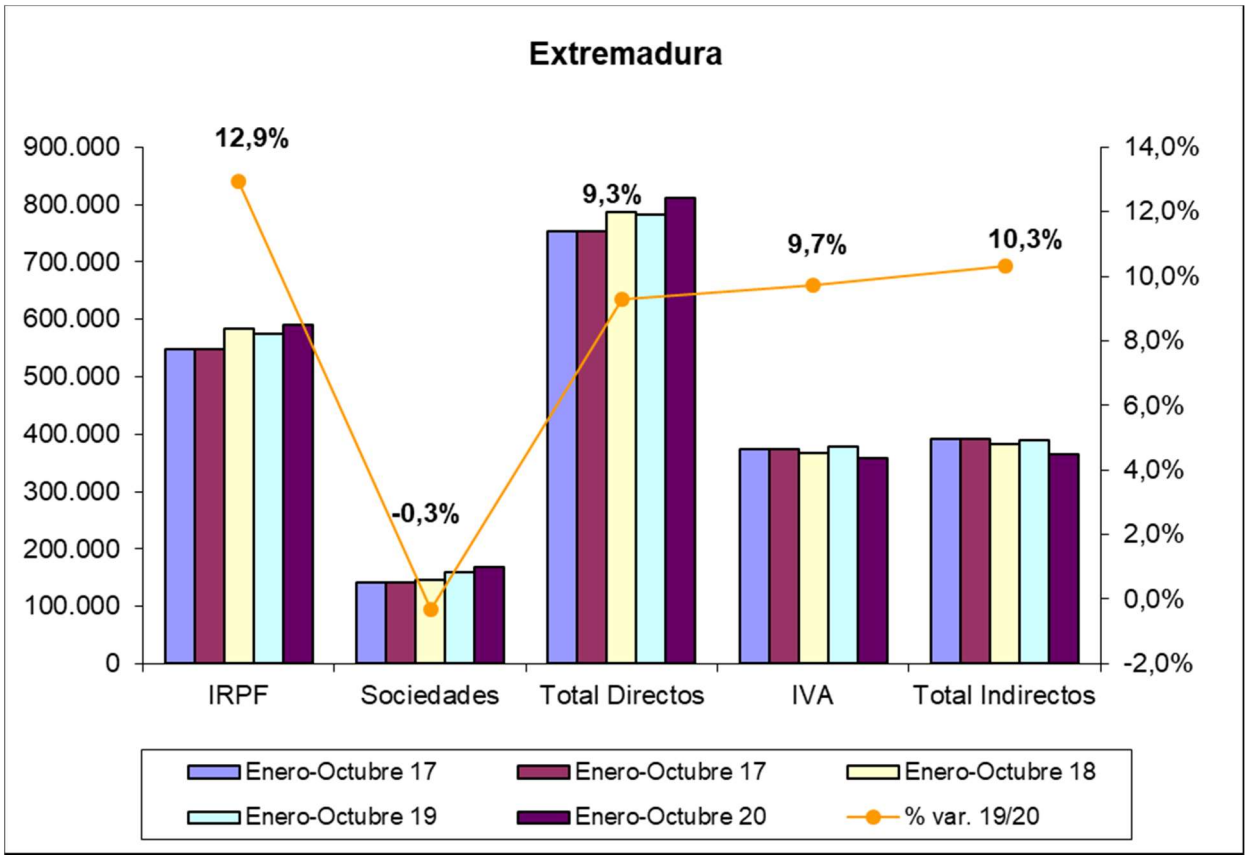

Fuente: Elaboración propia a partir de datos de la Agencia Tributaria.

Fecha de actualización: 30/11/2021

CES de Extremadura INFORMA. RECAUDACIÓN DE TRIBUTOS.

La recaudación de impuestos directos en Extremadura hasta octubre de 2021 aumentó un 9,3% respecto al año anterior. En el caso de los impuestos indirectos se produjo un incremento del 10,3%.

Recaudación tributaria en España [enero – octubre 2021]

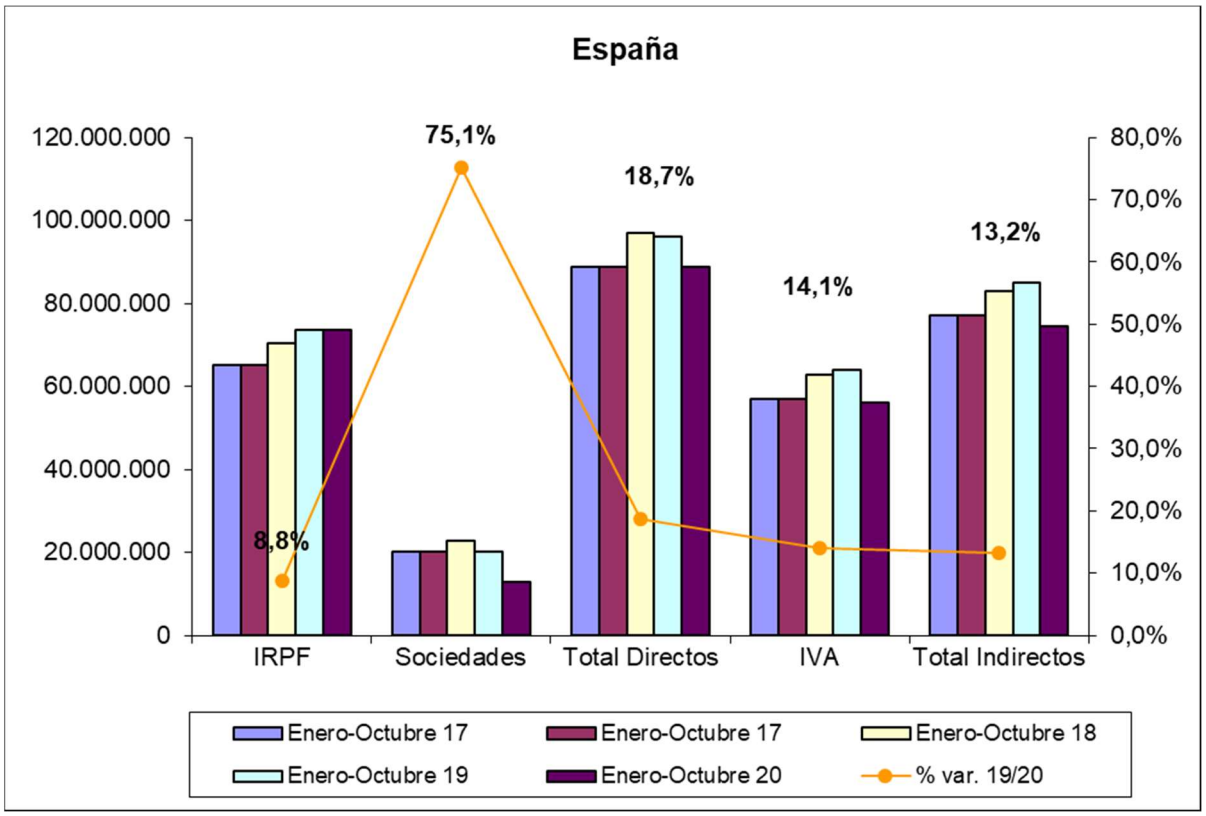

Fuente: Elaboración propia a partir de datos de la Agencia Tributaria.
Fecha de actualización: 30/11/2021.

CES de Extremadura INFORMA. RECAUDACIÓN DE TRIBUTOS.

La recaudación de impuestos directos en España hasta octubre de 2021 aumentó un 18,7% respecto al año anterior. En el caso de los impuestos indirectos se produjo un aumento del 13,2%.

Licitación Pública en Extremadura Septiembre 2016- Septiembre 2021

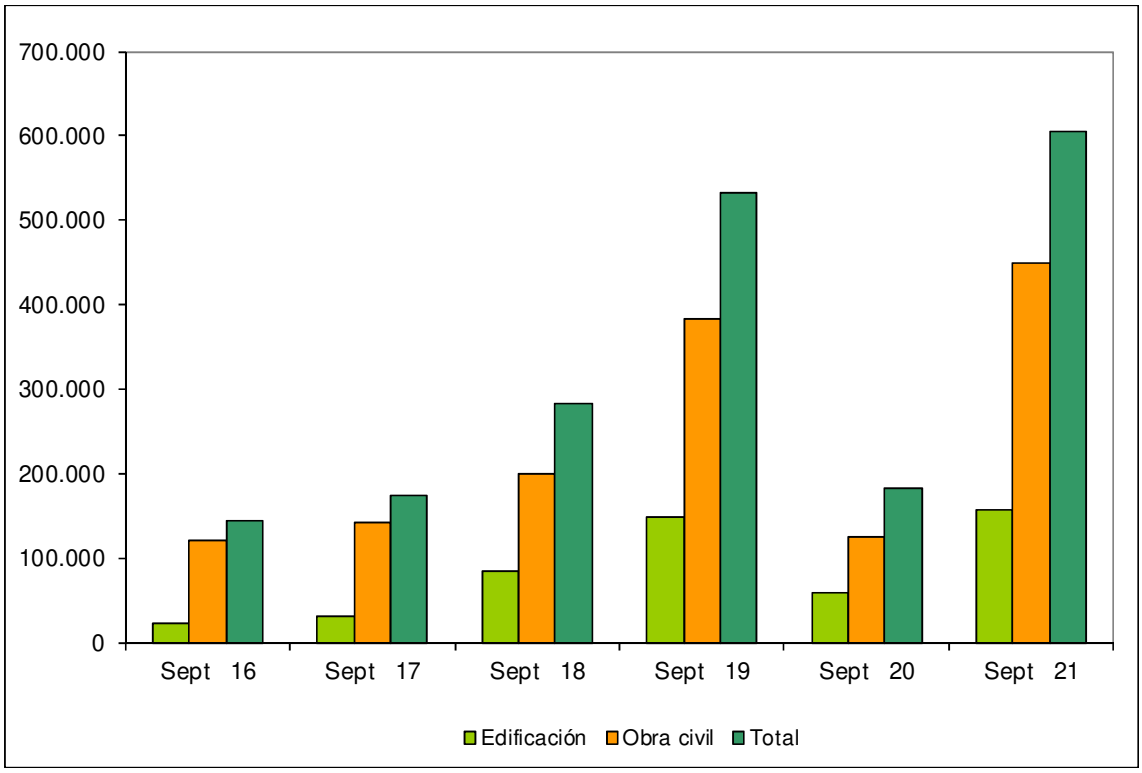

Fuente: Elaboración propia a partir de datos del SEOPAN.

Fecha de actualización: 10/11/2021.

CES de Extremadura INFORMA. LICITACIÓN PÚBLICA EN EXTREMADURA.

La licitación pública en edificación aumentó un 169,44% en el mes de septiembre de 2021 respecto al mismo período de 2020, mientras que la obra civil aumentó también un 259,51%, por lo que la licitación total aumentó un 230,86%.

Licitación Pública en España Septiembre 2016- Septiembre 2021

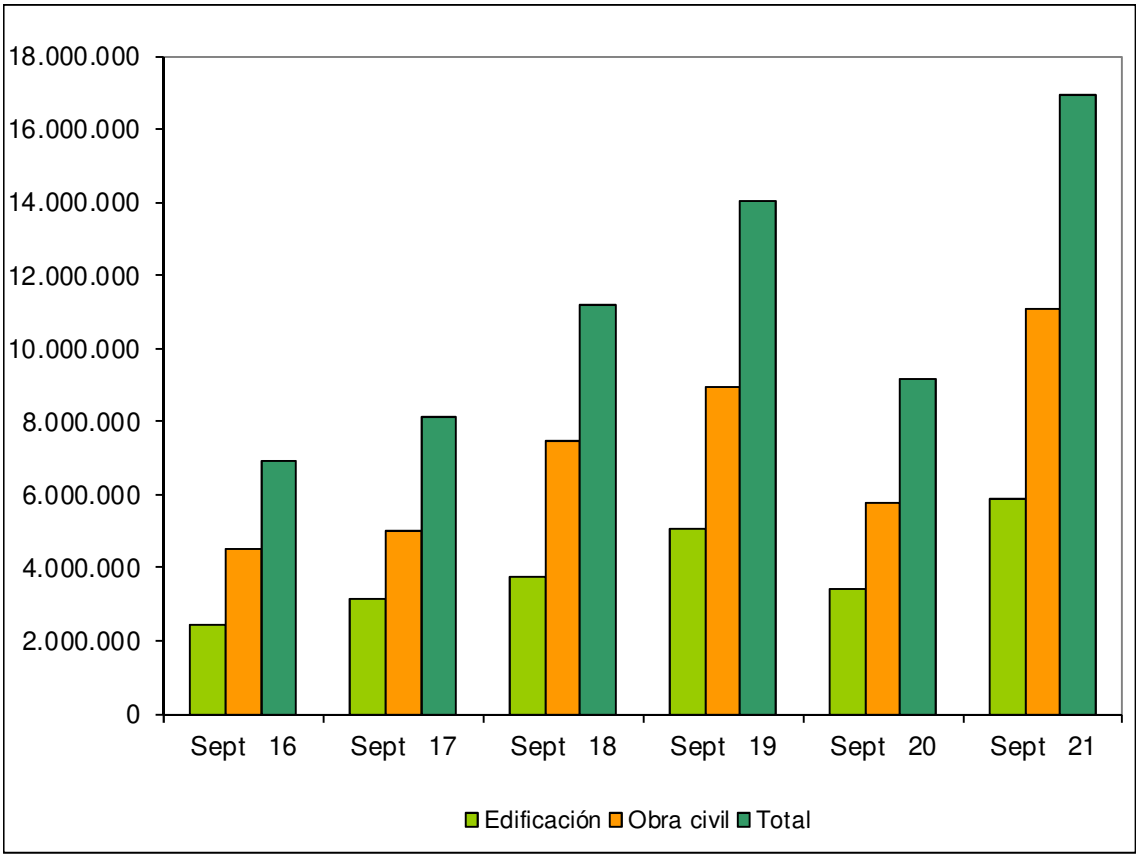

Fuente: Elaboración propia a partir de datos del SEOPAN.

Fecha de actualización: 10/11/2021.

CES de Extremadura INFORMA. LICITACIÓN PÚBLICA EN ESPAÑA.

La licitación pública en edificación aumentó a nivel nacional un 72,11% en el mes de septiembre de 2021 respecto al mismo período de 2020. Por su parte, la obra civil creció un 91,86%, por lo que la licitación total se desarrolló un 84,50%.

Sociedades Mercantiles
Septiembre 2020 – Septiembre 2021

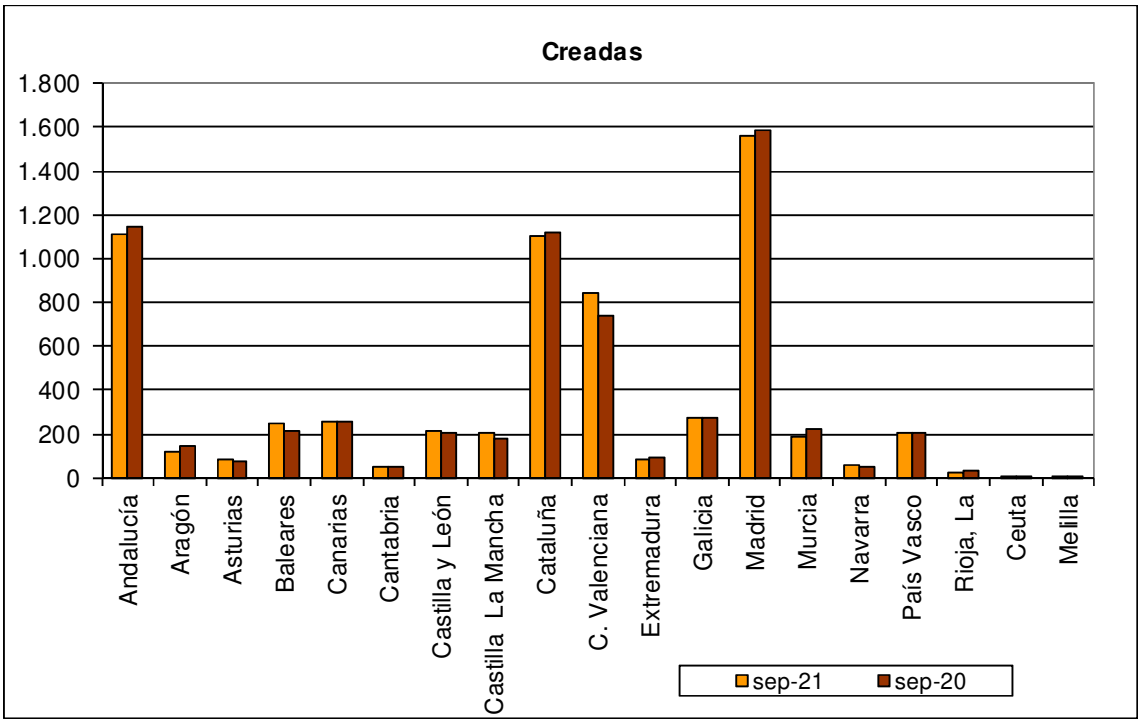

Fuente: Elaboración propia a partir de datos del INE.
Fecha de actualización: 10/11/2021.

CES de Extremadura INFORMA. SOCIEDADES MERCANTILES.

En Extremadura, en septiembre de 2021, el número de sociedades mercantiles creadas ascendió a 88, 2 menos de las que se crearon en septiembre de 2020 (-2,22%). La tasa de variación interanual en España fue de un 0,32%.

Sociedades Mercantiles. Disueltas. Septiembre 2020 – Septiembre 2021

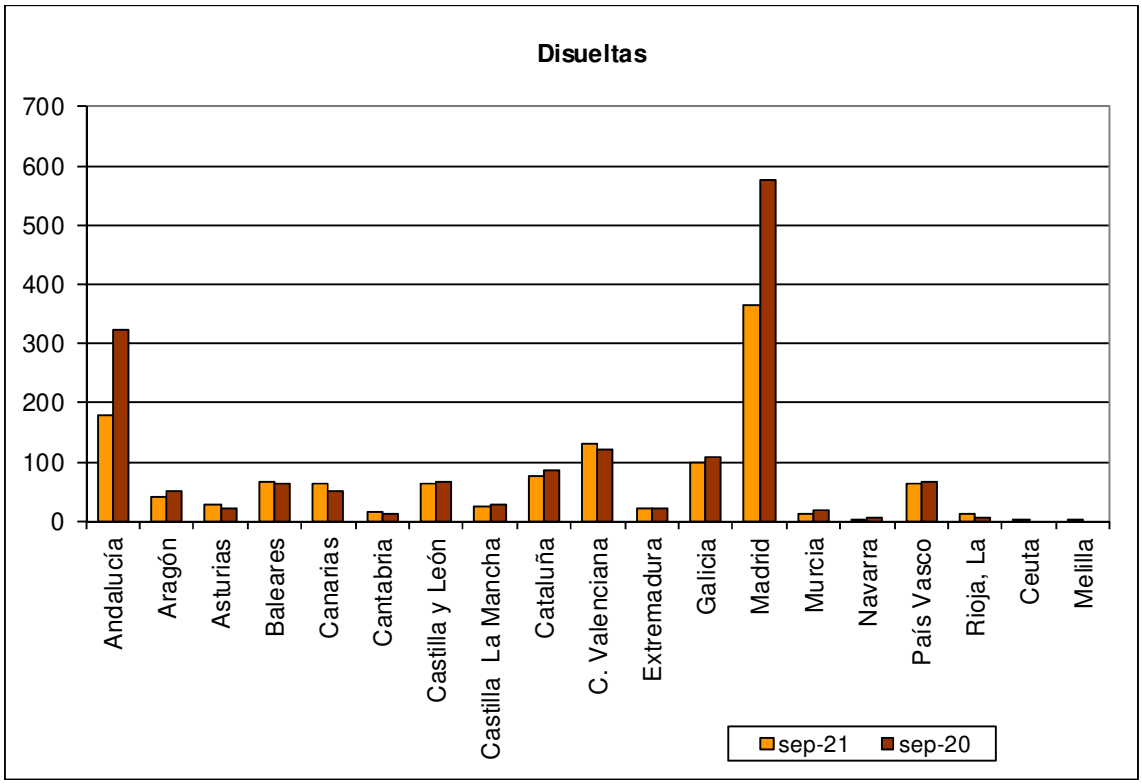

Fuente: Elaboración propia a partir de datos del INE.
Fecha de actualización: 10/11/2021.

CES de Extremadura INFORMA. SOCIEDADES MERCANTILES.

En Extremadura, en septiembre de 2021, el número de sociedades mercantiles disueltas ascendió a 23 frente a las 21 que se disolvieron en septiembre de 2020, lo que supuso un aumento del 9,52%. La tasa de variación en España fue -21,24%.

Coste laboral total [IIT 2017 – IIT 2021]

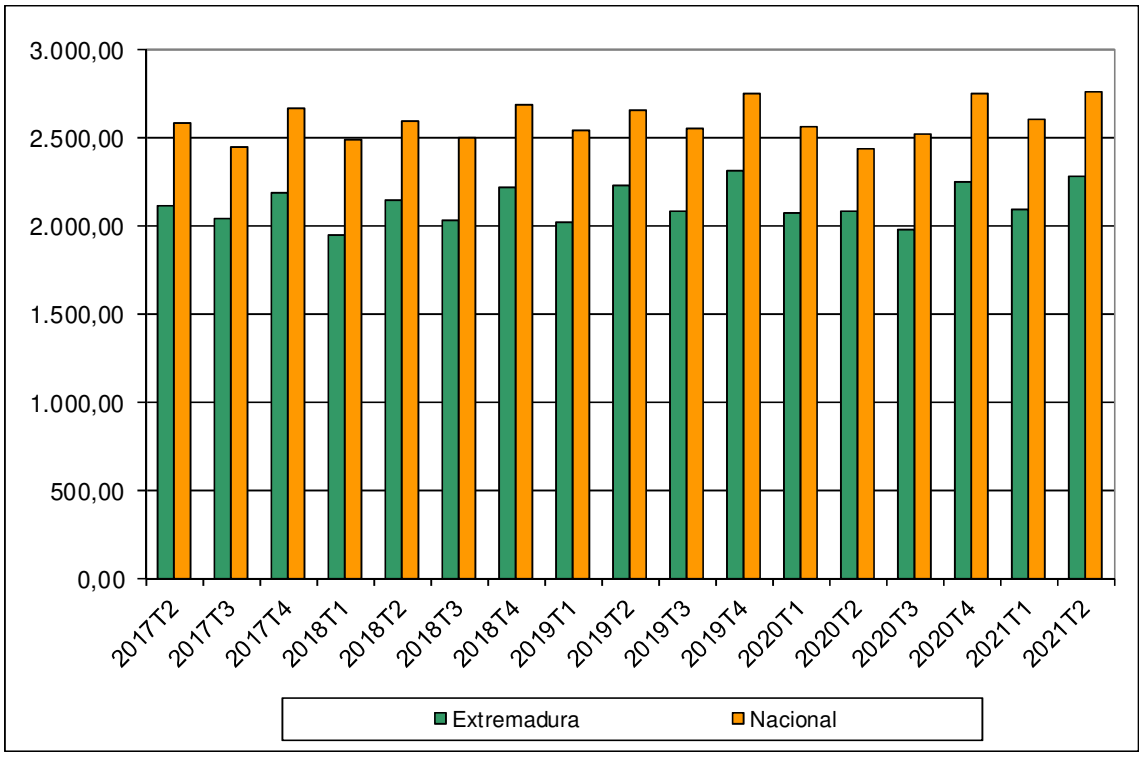

Fuente: Elaboración propia a partir de datos del INE.

Fecha de actualización: 16/09/2021

CES de Extremadura INFORMA. COSTES LABORALES.

En Extremadura, el coste laboral por trabajador y mes en el segundo trimestre de 2021 alcanzó los 2.285,13 €, lo que supuso un aumento del 9,32% respecto al mismo trimestre del año anterior. En el conjunto de España el coste total alcanzó los 2.766,39 €, con un crecimiento del 13,24%. En Extremadura el coste laboral por trabajador es inferior a la media nacional en 481,26 €.

Índices de precios de consumo (% variación anual) Octubre 2020 – Octubre 2021

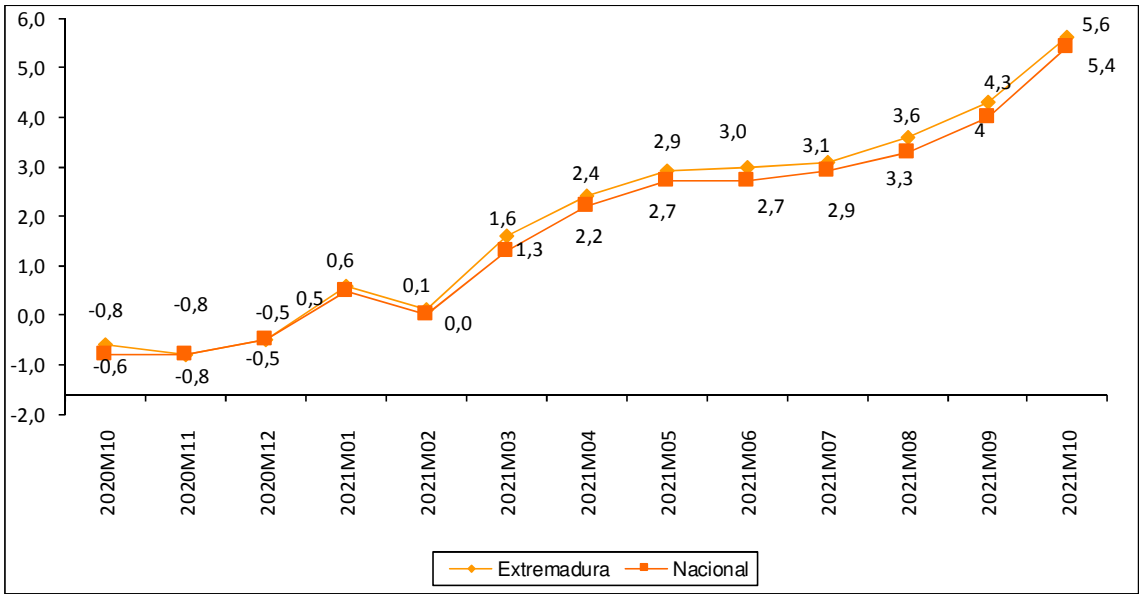

Fuente: Elaboración propia a partir de datos del INE.

Fecha de actualización: 12/11/2021.

CES de Extremadura INFORMA. ÍNDICE DE PRECIOS DE CONSUMO.

En Extremadura la variación anual del IPC en el mes de octubre de 2021 se situó en el 5,6%, mientras que a nivel nacional fue de 5,4%.

Inflación subyacente (% variación anual) Octubre 2020 – Octubre 2021

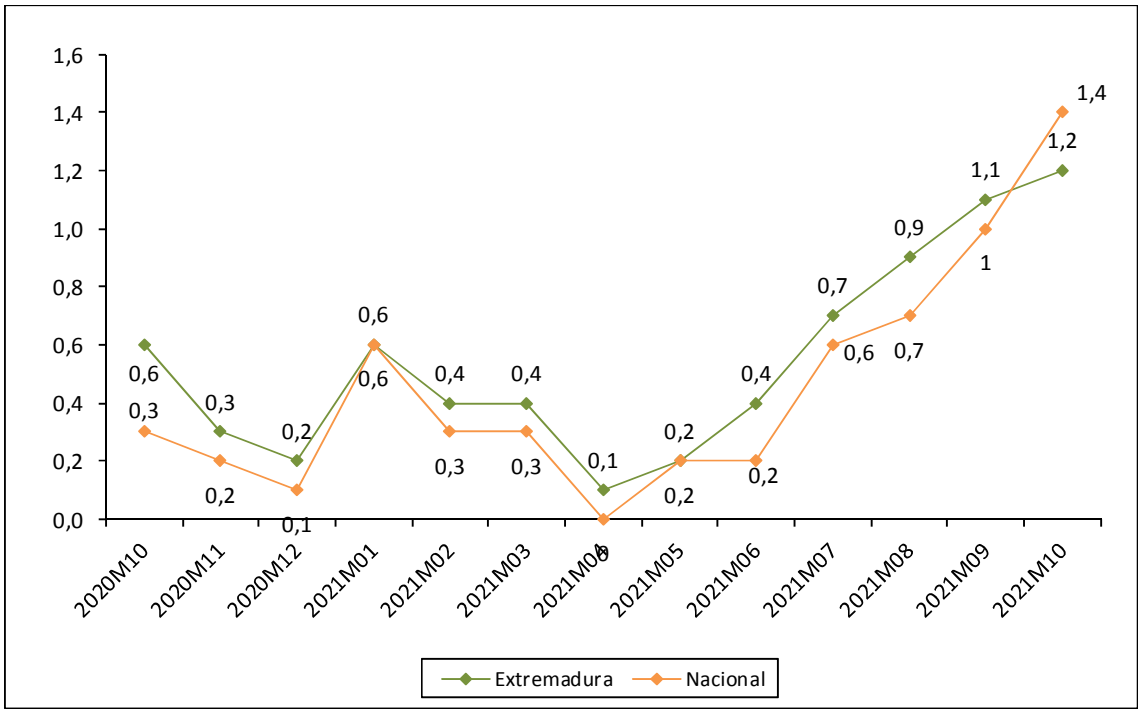

Fuente: Elaboración propia a partir de datos del INE.
Fecha de actualización: 12/11/2021.

CES de Extremadura INFORMA. INFLACIÓN SUBYACENTE.

A partir del grupo especial "General sin alimentos no elaborados ni productos energéticos" del IPC, se obtiene la inflación subyacente. En Extremadura la variación anual en el mes de octubre de 2021 se situó en el 1,2%, mientras que a nivel nacional fue de un 1,4%.

Índice de precios industriales (% variación anual) Octubre 2020 – Octubre 2021

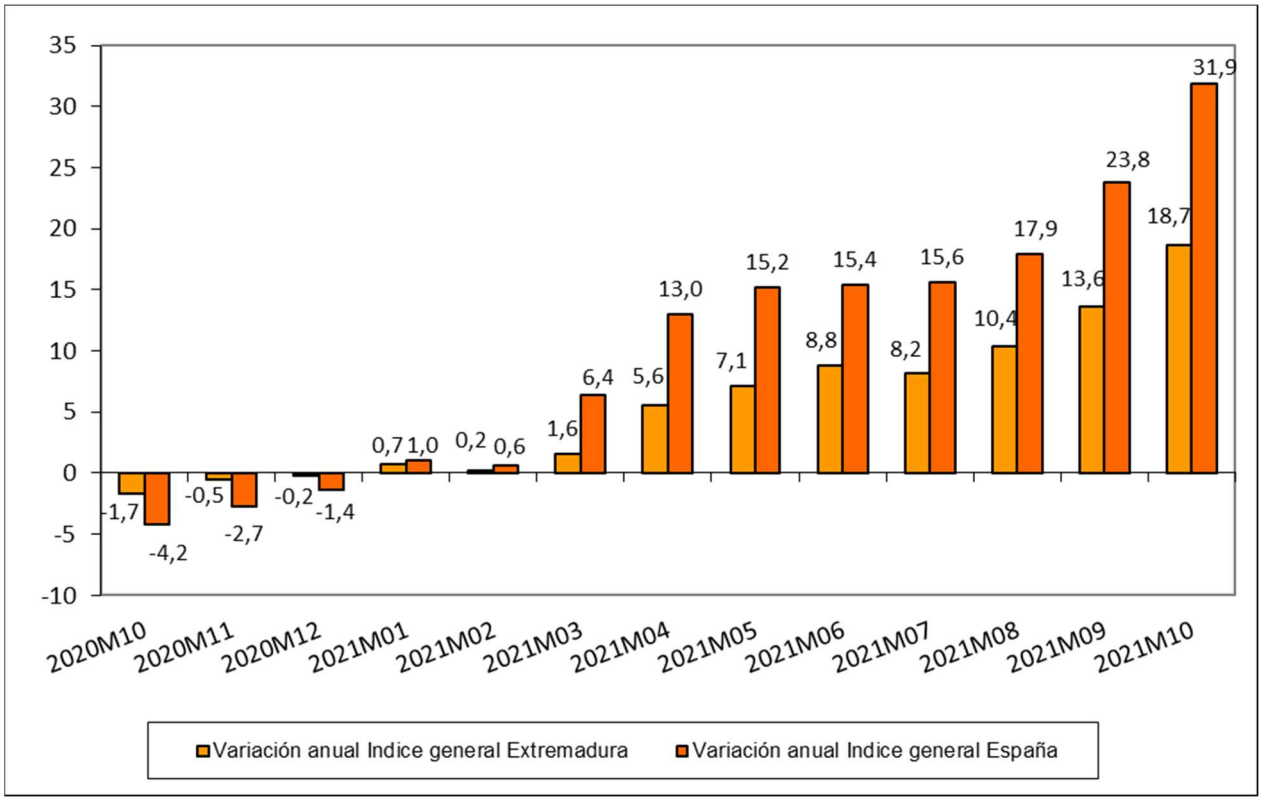

Fuente: Elaboración propia a partir de datos del INE.

Fecha de actualización: 25/11/2021.

CES de Extremadura INFORMA. ÍNDICE DE PRECIOS INDUSTRIALES.

En Extremadura, la tasa de variación anual en el mes de octubre de 2021 alcanzó un 18,7%. En España la tasa reflejó un aumento del 31,9%.

Índices de producción industrial (% variación anual) Septiembre 2021 – Septiembre 2020

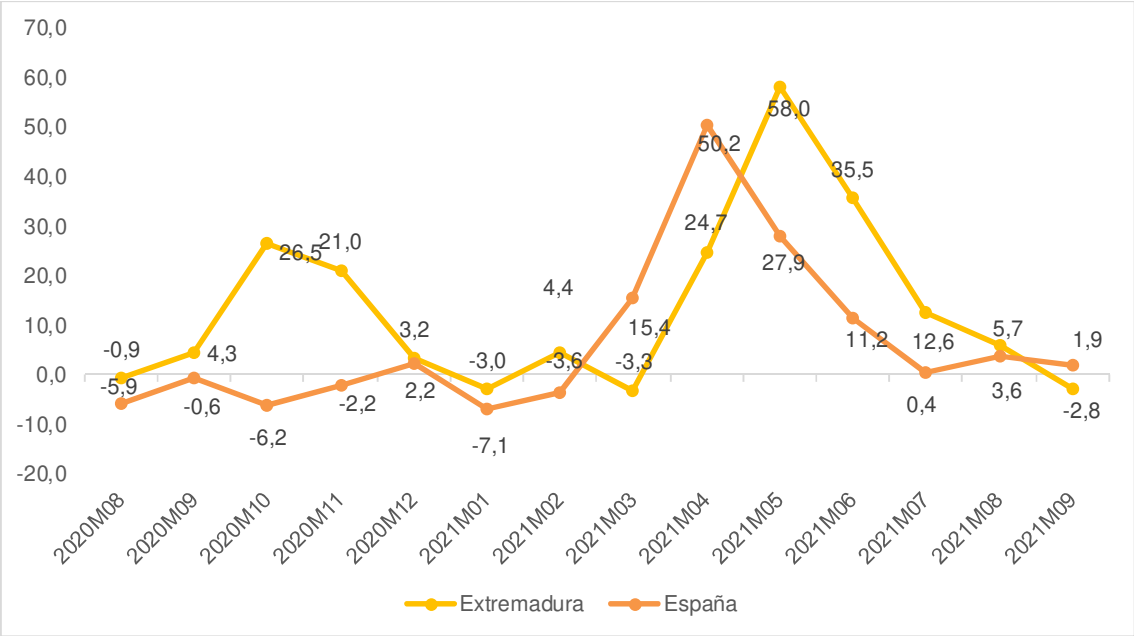

Fuente: Elaboración propia a partir de datos del INE.

Fecha de actualización: 05/11/2021

CES de Extremadura INFORMA. ÍNDICE DE PRODUCCIÓN INDUSTRIAL.

En Extremadura la variación anual del IPI en el mes de septiembre de 2021 se situó en el -2,8% frente al 5,7% del mes anterior. A nivel nacional, la variación en el mes de septiembre fue del 1,9% por el 3,6% del pasado mes.

Índices de comercio al por menor (% variación anual) Octubre 2019 – Octubre 2021

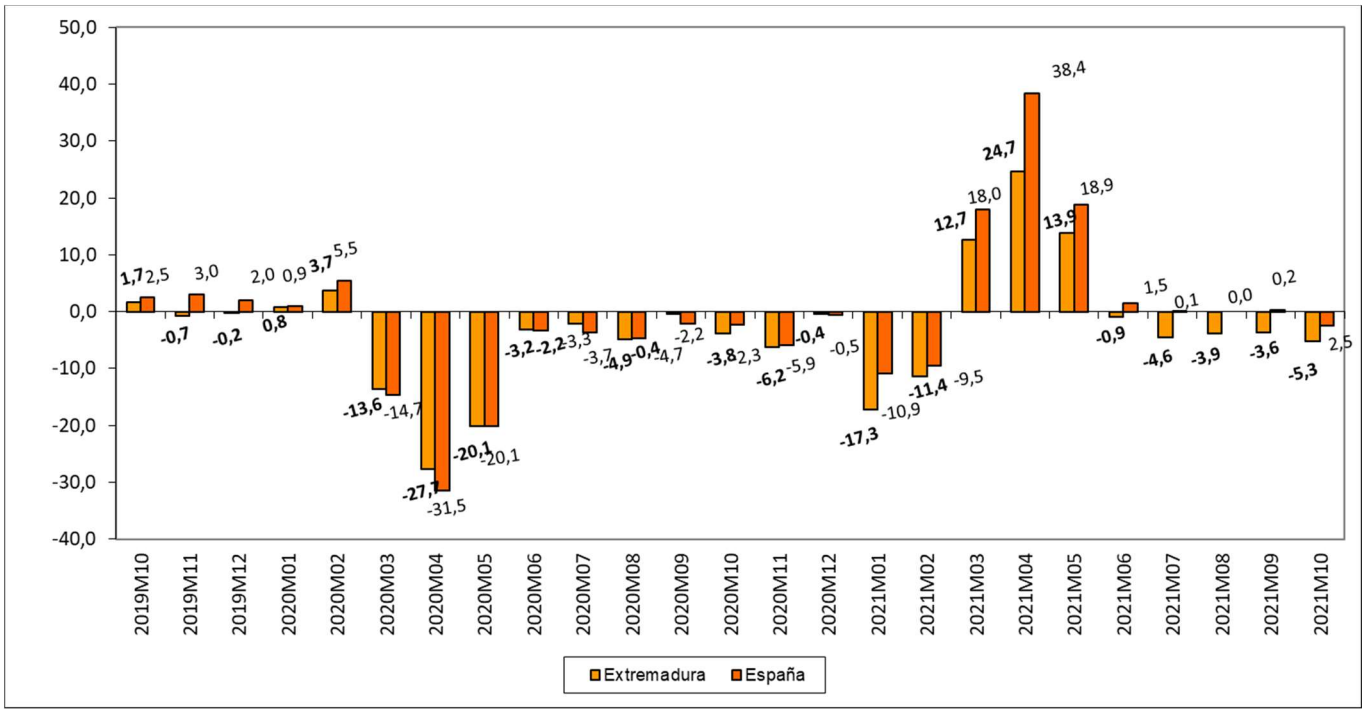

Fuente: Elaboración propia a partir de datos del INE.

Fecha de actualización: 30/11/2021.

CES de Extremadura INFORMA. ÍNDICES DE COMERCIO AL POR MENOR.

En Extremadura, las ventas del comercio al por menor disminuyeron en octubre de 2021 un 5,3%. En España la tasa se situó en el 2,5%.

Comercio exterior en Extremadura (Exportaciones e importaciones) Septiembre 2020 – Septiembre 2021

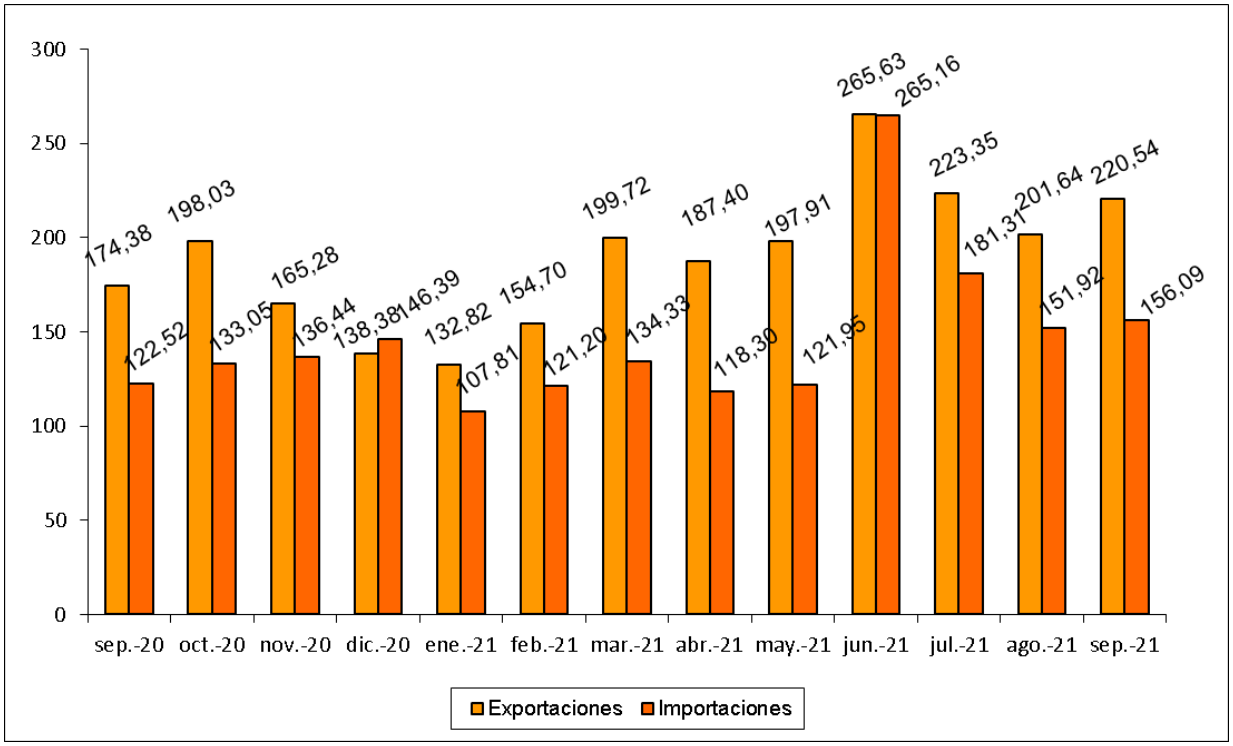

Fuente: Elaboración propia a partir de datos del IEEx. Datos en millones de euros. Datos provisionales.

Fecha de actualización: 22/11/2021

CES de Extremadura INFORMA. COMERCIO EXTERIOR.

En Extremadura, las exportaciones aumentaron en septiembre de 2021 un 26,47% respecto al mismo mes de 2020 y crecieron un 9,37% respecto al mes anterior. Las importaciones, por su parte, aumentaron un 27,40% respecto a septiembre de 2020 y un 2,74% respecto a agosto de 2021.

Grado de ocupación hotelera por plazas Octubre 2020 – Octubre 2021

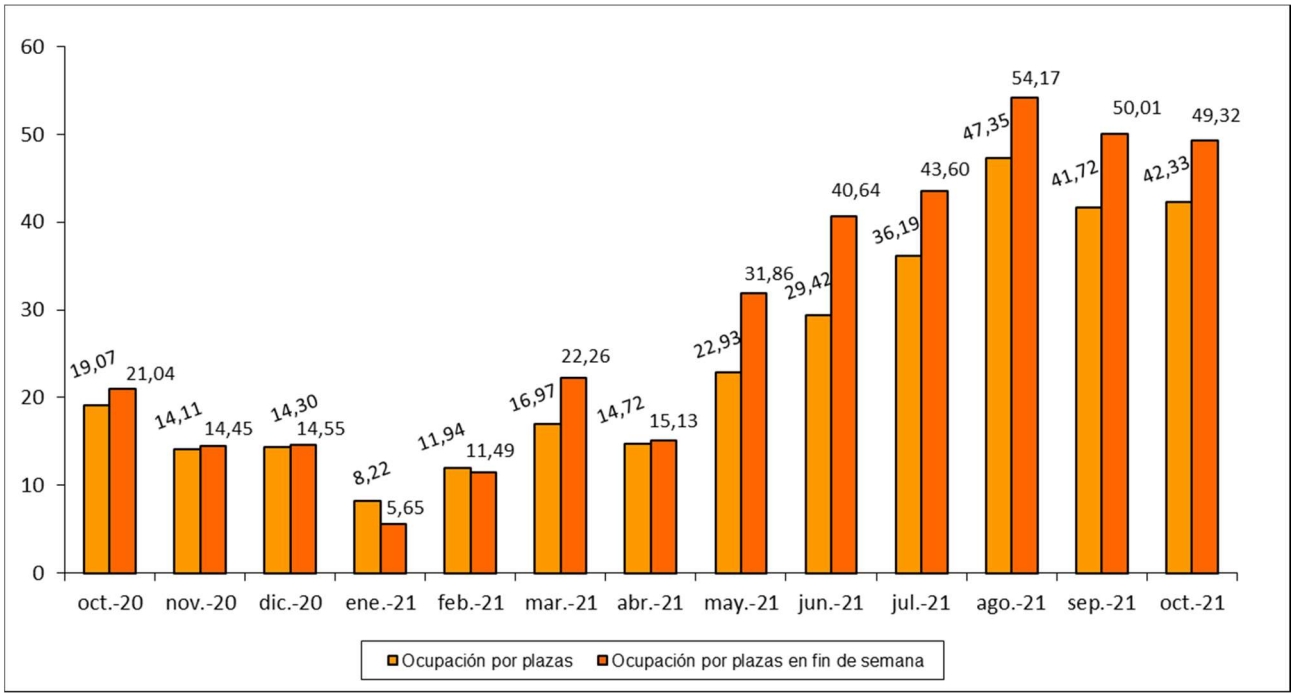

Fuente: Elaboración propia a partir de datos del INE.

Fecha de actualización: 24/11/2021.

CES de Extremadura INFORMA. OCUPACIÓN HOTELERA.

En Extremadura, el grado de ocupación hotelera en octubre de 2021 alcanzó el 42,33% frente al 19,07% del mismo mes de 2020. El grado de ocupación durante el fin de semana fue del 49,32% frente al 21,04% en octubre de 2020.

ACTUALIDAD LABORAL

INFORMACIÓN SOBRE:

* Encuesta de Población Activa

* Paro registrado

* Afiliación a la Seguridad Social

* Contratos registrados

* Prestaciones por desempleo

* Huelgas

* Mediación, Arbitraje y Conciliación

* Cooperativas y sociedades laborales

* Accidentes de trabajo

Encuesta de Población Activa. Actividad (III trimestre 2021)

		PERSONAS ACTIVAS TRIM. III 2021	PERSONAS ACTIVAS TRIM. II 2020	PERSONAS ACTIVAS TRIM. III 2019	VARIACIÓN ABSOLUTA INTERTRIMESTRAL	VARIACIÓN RELATIVA INTERTRIMESTRAL %	VARIACIÓN ABS. INTERANUAL	VAR. RELATIVA INTERANUAL %	TASA DE ACTIVIDAD TRIMESTRE III 2021	TASA DE ACTIVIDAD TRIMESTRE II 2020	TASA DE ACTIVIDAD TRIMESTRE III 2020
EDAD	MENORES DE 25 AÑOS	35.700	31.800	35.900	3.900	12,26	-200	-0,56	36,67	32,36	36,88
	DE 25 Y MÁS AÑOS	469.000	464.600	453.800	4.400	0,95	15.200	3,35	59,06	58,46	56,99
SEXO	HOMBRES	277.200	270.400	269.900	6.800	2,51	7.300	2,70	62,99	61,29	61,18
	MUJERES	227.500	226.100	219.800	1.400	0,62	7.700	3,50	50,40	50,01	48,58
TOTAL EXTREMADURA		**504.700**	**496.500**	**489.700**	**8.200**	**1,65**	**15.000**	**3,06**	**56,61**	**55,58**	**54,80**
TOTAL ESPAÑA		23.447.700	23.215.500	22.899.800	232.200	1,00	547.900	2,39	**59,14**	**58,58**	**57,83**

Fuente: Elaboración propia a partir de datos del INE. Encuesta de Población Activa

Fecha de actualización: 28/10/2021

CES de Extremadura INFORMA. ENCUESTA DE POBLACIÓN ACTIVA. ACTIVIDAD

En Extremadura la población activa en el tercer trimestre de 2021 se cifró en 504.700 personas, un 1,65% más que el trimestre anterior (8.200 personas más), y un 3,06% más que en el mismo trimestre del año anterior (15.000 personas más). En España, sumaron un total de 23.447.700 personas, un 1,00% más que con respecto al trimestre anterior (232.200 personas más) y un 2,39% más que en el mismo periodo del año anterior (547.900 personas). La tasa de actividad en la Comunidad en este tercer trimestre fue de un 56,61% por el 59,14% del ámbito nacional.

Encuesta de Población Activa. Ocupación (III Trimestre 2021)

		PERSONAS OCUPADAS TRIM. III 2021	PERSONAS OCUPADAS TRIM. II 2020	PERSONAS OCUPADAS TRIM. III 2020	VARIACIÓN ABSOLUTA INTERTRIMESTRAL	VARIACIÓN RELATIVA INTERMENSUAL %	VARIACIÓN ABS. INTERANUAL	VAR. RELATIVA INTERANUAL %	TASA DE OCUPACIÓN TRIM. III 2021	TASA DE OCUPACIÓN TRIM. II 2020	TASA DE OCUPACIÓN TRIM. III 2020
EDAD	MENORES DE 25 AÑOS	21.100	17.800	18.900	3.300	18,54	2.200	11,64	21,65	18,00	19,43
	DE 25 Y MÁS AÑOS	393.200	383.600	368.600	9.600	2,50	24.600	6,67	49,51	48,27	46,29
SEXO	HOMBRES	239.800	233.700	223.500	6.100	2,61	16.300	7,29	54,49	52,96	50,66
	MUJERES	174.500	167.700	164.000	6.800	4,05	10.500	6,40	38,65	37,10	36,25
SECTOR	AGRICULTURA	43.600	48.300	40.700	-4.700	-9,73	2.900	7,13	n.d	n.d	n.d
	INDUSTRIA	48.700	45.900	40.900	2.800	6,10	7.800	19,07	n.d	n.d	n.d
	CONSTRUCCIÓN	32.700	30.100	27.800	2.600	8,64	4.900	17,63	n.d	n.d	n.d
	SERVICIOS	289.300	277.100	278.100	12.200	4,40	11.200	4,03	n.d	n.d	n.d
TOTAL EXTREMADURA		**414.300**	**401.400**	**387.500**	**12.900**	**3,21**	**26.800**	**6,92**	**46,47**	**44,93**	**43,36**
TOTAL ESPAÑA		20.031.000	19.671.700	19.176.900	359.300	1,83	854.100	4,45	50,52	49,63	48,43

Fuente: INE. Encuesta de Población Activa

Fecha de actualización: 28/10/2021

CES de Extremadura INFORMA. ENCUESTA DE POBLACIÓN ACTIVA. OCUPACIÓN

En Extremadura la población ocupada en el tercer trimestre de 2021 se cifró en 414.300 personas, un 3,21% más que el trimestre anterior (12.900 personas más), y un 6,92% más que en el mismo trimestre del año anterior (26.800 personas más). En España, sumaron un total de 20.031.000 personas con un crecimiento del 1,83% respecto al trimestre anterior (359.300 personas más) y un 4,45% más que en el mismo periodo del año anterior (854.100 personas). La tasa de ocupación en la Comunidad en este tercer trimestre fue de un 46,47% por el 50,52% del ámbito nacional.

Encuesta de Población Activa. Paro (III trimestre 2021)

		PERSONAS PARADAS TRIM. III 2021	PERSONAS PARADAS TRIM. II 2020	PERSONAS PARADAS TRIM. III 2020	VARIACIÓN ABSOLUTA INTERMENSUAL	VARIACIÓN RELATIVA INTERMENSUAL %	VARIACIÓN ABS. INTERANUAL	VAR. RELATIVA INTERANUAL %	TASA DE PARO TRIM. III 2021	TASA DE PARO TRIM. II 2020	TASA DE PARO TRIM. III 2020
EDAD	MENORES DE 25 AÑOS	14.600	14.200	17.000	400	2,82	-2.400	-14,12	40,94	44,36	47,32
	DE 25 Y MÁS AÑOS	75.700	80.900	85.200	-5.200	-6,43	-9.500	-11,15	16,17	17,42	18,78
SEXO	HOMBRES	37.400	36.700	46.400	700	1,91	-9.000	17,21	13,49	13,58	17,21
	MUJERES	53.100	58.400	55.800	-5.300	-9,08	-2.700	-4,84	23,32	25,82	25,38
SECTOR	AGRICULTURA	10.200	7.700	11.400	2.500	32,47	-1.200	-10,53	N.D.	N.D.	N.D.
	INDUSTRIA	3.700	3.700	4.200	0	0,00	-500	-11,90	N.D.	N.D.	N.D.
	CONSTRUCCIÓN	1.800	2.800	4.400	-1.000	-35,71	-2.600	-59,09	N.D.	N.D.	N.D.
	SERVICIOS	37.400	40.300	37.700	-2.900	-7,20	-300	-0,80	N.D.	N.D.	N.D.
	PARADOS QUE BUSCAN SU PRIMER EMPLEO O QUE HAN DEJADO SU ÚLTIMO EMPLEO HACE MÁS DE UN AÑO	37.300	40.600	44.500	-3.300	-8,13	-7.200	-16,18	N.D.	N.D.	N.D.
TIEMPO DE BUSQUEDA DE EMPLEO	MENOS DE UN AÑO	49.600	55.400	58.900	-5.800	-10,47	-9.300	-15,79	N.D.	N.D.	N.D.
	MÁS DE UN AÑO	40.800	39.700	43.400	1.100	2,77	-2.600	-4,41	N.D.	N.D.	N.D.
TOTAL EXTREMADURA		**90.500**	**95.100**	**102.200**	**-4.600**	**-4,84**	**-11.700**	**-11,45**	**17,92**	**19,15**	**20,88**
TOTAL ESPAÑA		3.416.700	3.543.800	3.722.900	-127.100	-3,59	-306.200	-8,22	14,57	15,26	16,26

Fuente: Elaboración propia a partir de datos del INE. Encuesta de Población Activa

Fecha de actualización: 28/10/2021

CES de Extremadura INFORMA. ENCUESTA DE POBLACIÓN ACTIVA. PARO

En Extremadura el paro en el tercer trimestre de 2021 se cifró en 90.500 personas, un 4,84% menos que el trimestre anterior (4.600 personas menos), y un 11,45% menos que en el mismo trimestre del año anterior (11.700 personas menos). En España, sumaron un total de 3.416.700 personas con una reducción del 3,59% respecto al trimestre anterior (127.100 personas menos) y un 8,22% más que en el mismo periodo del año anterior (306.200 personas más).La tasa de paro se situó en un 17,92% por el 14,57% a nivel nacional.

Encuesta de Población Activa. Paro por provincias (III trimestre 2021)

	Tasa de actividad			Tasa de paro			Tasa de empleo		
	2021 TRIMESTRE III	2020 TRIMESTRE II	2020 TRIMESTRE II	2021 TRIMESTRE III	2020 TRIMESTRE II	2020 TRIMESTRE II	2021 TRIMESTRE III	2020 TRIMESTRE II	2020 TRIMESTRE II
Badajoz	58,29	56,54	54,87	18,19	19,20	21,26	47,69	45,68	43,21
Cáceres	53,75	53,95	54,68	17,44	19,07	20,22	44,38	43,66	43,63
EXTREMADURA	**56,61**	**55,58**	**54,80**	**17,92**	**19,15**	**20,88**	**46,47**	**44,93**	**43,36**
ESPAÑA	59,14	58,58	57,83	14,57	15,26	16,26	50,52	49,63	48,43

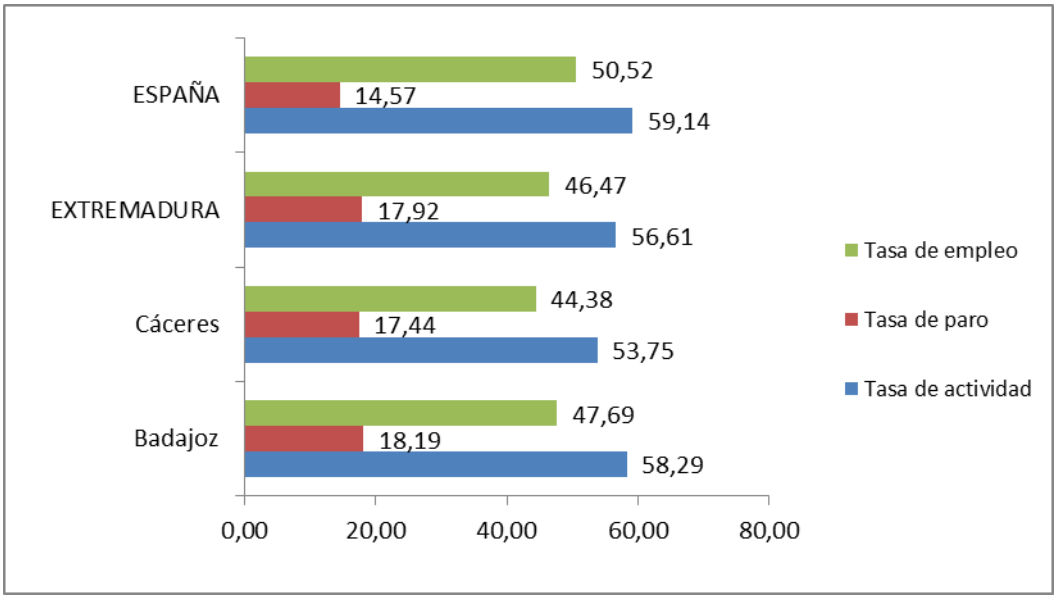

Fuente: Elaboración propia a partir de datos del INE. Encuesta de Población Activa

Fecha de actualización: 28/10/2021

CES de Extremadura INFORMA. ENCUESTA DE POBLACIÓN ACTIVA. PARO POR PROVINCIAS

De las dos provincias extremeñas, en el tercer trimestre de 2021, Badajoz mostró una mayor tasa de actividad, empleo y paro que Cáceres.

Paro registrado Extremadura Octubre 2021

PARO REGISTRADO							
	oct-21	sep-21	VARIACIÓN ABS. INTERMENSUAL	VAR. RELATIVA INTERMENSUAL %	oct-20	VARIACIÓN ABS. INTERANUAL	VAR. RELATIVA INTERANUAL %
HOMBRES	34.641	33.386	1.255	3,76	42.518	-7.877	-18,53
MUJERES	59.566	58.294	1.272	2,18	66.570	-7.004	-10,52
MENORES DE 25 AÑOS	8.833	8.250	583	7,07	11.852	-3.019	-25,47
AGRICULTURA	10.859	9.743	1.116	11,45	13.337	-2.478	-18,58
INDUSTRIA	5.432	4.975	457	9,19	6.290	-858	-13,64
CONSTRUCCIÓN	6.807	6.763	44	0,65	8.277	-1.470	-17,76
SERVICIOS	65.550	64.765	785	1,21	73.149	-7.599	-10,39
SIN EMPLEO ANTERIOR	5.559	5.434	125	2,30	8.035	-2.476	-30,82
TOTAL EXTREMADURA	**94.207**	**91.680**	**2.527**	**2,76**	**109.088**	**-14.881**	**-13,64**
TOTAL ESPAÑA	3.257.068	3.257.802	-734	-0,02	3.826.043	-568.975	-14,87
Total Badajoz	61.988	60.022	1.966	3,28	72.023	-10.035	-13,93
Total Cáceres	32.219	31.658	561	1,77	37.065	-4.846	-13,07

Fuente: Elaboración propia a partir de datos del Servicios Público de Empleo Estatal (SEPE)

Fecha de actualización: 03/11/2021

CES de Extremadura INFORMA. PARO REGISTRADO.

En Extremadura el paro registrado en el mes de octubre de 2021 se cifró en 94.207 personas, lo que supone un aumento de 2.577 personas respecto al mes anterior (un 2,76% de variación intermensual) y una disminución de 14.881 personas respecto al mismo mes de 2020 (un -13,64% de variación interanual). En el conjunto de España la cifra de personas paradas en este último mes fue de 3.257.068, un -0,02% de variación intermensual (734 personas menos) y un 14,87% menos de variación interanual (568.975 personas menos).

Por provincias, la variación interanual del paro fue negativa en ambas provincias, especialmente en la provincia de Badajoz, que registró un 13,93% menos.

Parados y búsqueda de empleo Extremadura. Octubre 2021

	Total	Menores de 25 años	Mayores de 25 años
Extremadura	**94.207**	**8.833**	**85.374**
menos de 1 mes	14.785	2.339	12.446
de 1 a 6 meses	29.847	4.652	25.195
de 6 meses a 1 año	9.969	706	9.263
más de 1 año	39.606	1.136	38.470
Badajoz	**61.988**	**5.756**	**56.232**
menos de 1 mes	9.891	1.556	8.335
de 1 a 6 meses	19.226	2.992	16.234
de 6 meses a 1 año	6.364	478	5.886
más de 1 año	26.507	730	25.777
Cáceres	**32.219**	**3.077**	**29.142**
menos de 1 mes	4.894	783	4.111
de 1 a 6 meses	10.621	1.660	8.961
de 6 meses a 1 año	3.605	228	3.377
más de 1 año	13.099	406	12.693
Total España	**3.257.068**	256.996	3.000.072
menos de 1 mes	388.564	56.539	332.025
de 1 a 6 meses	820.305	109.624	710.681
de 6 meses a 1 año	329.900	26.330	303.570
más de 1 año	1.718.299	64.503	1.653.796

Fuente: Elaboración propia a partir de datos del Servicio Público de Empleo Estatal (SEPE)

Fecha de actualización: 10/11/2021

CES de Extremadura INFORMA. PARADOS POR TIEMPO DE BÚSQUEDA DE EMPLEO.

En el mes de octubre, en Extremadura 39.606 personas (un 42,04%) del total de 94.207 lleva más de un año buscando empleo, mientras que en la media nacional esta cifra ascendió a 1.718.299 personas, que representaban el 52,76% del total.

Afiliación a la Seguridad Social Octubre 2021

AFILIACIÓN A LA SEGURIDAD SOCIAL							
	oct-21	sep-21	Var. Intermensual	% Var. Intermensual	oct-20	Variación interanual	% Variación interanual
Régimen General	260.616	262.229	-1.613	-0,61	254.089	6.527	2,57
R. Gral. S.E.Agrario	58.458	57.640	818	1,42	55.849	2.609	4,67
R. Gral. S.E.E. Hogar	4.352	4.322	30	0,69	4.382	-30	-0,68
R.E. Autónomos NO SETA	69.706	69.655	51	0,46	69.096	610	0,88
R.E. Autónomos SETA	11.024	11.054	-30	-0,04	11.068	-44	-0,40
TOTAL Extremadura	**404.156**	**404.900**	**-744**	**-0,18**	**394.484**	**9.672**	**2,45**
TOTAL España	19.690.590	19.531.111	159.479	0,82	18.990.364	700.226	3,69
Total Badajoz	256.707	256.994	-8.342	-3,25	248.652	-8.055	-3,14
Total Cáceres	147.448	147.906	-2.074	-1,40	145.832	-1.616	-1,10

Fuente: Elaboración propia a partir de datos del Ministerio de Trabajo y Economía Social y el Ministerio de Inclusión, Seguridad Social y Migraciones

Fecha de actualización: 03/11/2021

CES de Extremadura INFORMA. AFILIACIÓN A LA SEGURIDAD SOCIAL.

En Extremadura la cifra de afiliación a la Seguridad Social en el mes de octubre de 2021 fue de 404.156 personas, lo que supone una reducción de 744 afiliaciones respecto al mes anterior (un -0,18% de variación intermensual) y un aumento de 9.672 personas sobre el mismo mes de 2020 (un 2,45% de variación interanual). En el conjunto de España la cifra de afiliaciones a la Seguridad Social en este último mes fue de 19.690.590, un 0,82% de variación intermensual (159.479 personas más) y un 3,69% de variación interanual (700.226 personas más).

Contratos registrados Octubre 2021

CONTRATOS REGISTRADOS							
	oct-21	ago-21	VARIACIÓN ABS. INTERMENSUAL	% VAR. INTERMENSUAL	oct-20	VARIACIÓN ABS. INTERANUAL	% VAR. INTERANUAL
INDEFINIDOS	2.348	2.334	14	0,60	2.418	-70	-2,89
TEMPORALES	51.219	56.540	-5.321	-9,41	41.275	9.944	24,09
TOTAL EXTREMADURA	**53.567**	**58.874**	**-5.307**	**-9,01**	**43.693**	**9.874**	**22,60**
TOTAL ESPAÑA	1.892.584	1.923.846	-31.262	-1,62	1.551.357	341.227	22,00
Total Badajoz	39.932	44.005	-4.073	-9,26	31.582	8.350	26,44
Total Cáceres	13.635	14.869	-1.234	-8,30	12.111	1.524	12,58

Fuente: Elaboración propia a partir de datos del Ministerio de Empleo y Seguridad Social. Servicio Público de Empleo Estatal (SEPE)

Fecha de actualización: 03/11/2021

CES de Extremadura INFORMA. CONTRATOS REGISTRADOS.

En Extremadura la cifra de contratos registrados en el mes de octubre de 2021 fue 53.567, lo que supone un recorte de 5.307 contratos sobre el mes anterior (un -9,01% de variación intermensual) y un crecimiento de 9.874 contratos respecto al mes de octubre de 2020 (un 22,60% de variación interanual). En el conjunto de España la cifra de contratos registrados en este mes fue 1.892.584, un -1,62% de variación intermensual (31.262 contratos menos) y un 22,00% de variación interanual (341.227 contratos más).

Prestaciones por desempleo Extremadura. Septiembre 2021

	Solicitudes de prestación por desempleo						
	sep-21	ago-21	VARIACIÓN ABS. INTERMENSUAL	VAR. RELATIVA INTERMENSUAL %	sep-20	VARIACIÓN ABS. INTERANUAL	VAR. RELATIVA INTERANUAL %
Prestación contributiva	13.432	11.507	1.925	16,73	14.749	-1.317	-8,93
Subsidio	10.718	9.482	1.236	13,04	10.659	59	0,55
Renta Activa de Inserción	836	842	-6	-0,71	889	-53	-5,96
Programa activación empleo	0	0	0	0,00	1	-1	0,00
Subsidio event. Agrarios	1.834	1.925	-91	-4,73	1.905	-71	-3,73
Extremadura	**26.820**	**23.756**	**3.064**	**12,90**	**28.203**	**-1.383**	**-4,90**
España	1.089.762	1.110.404	-20.642	-1,86	1.194.915	-105.153	-8,80

	Beneficiarios prestación por desempleo						
	sep-21	ago-21	VARIACIÓN ABS. INTERMENSUAL	VAR. RELATIVA INTERMENSUAL %	sep-20	VARIACIÓN ABS. INTERANUAL	VAR. RELATIVA INTERANUAL %
Prestación contributiva	18.332	18.926	-594	-3,14	23.557	-5.225	-22,18
Subsidio	38.932	38.814	118	0,30	41.177	-2.245	-5,45
Renta Activa de Inserción	5.317	5.442	-125	-2,30	5.012	305	6,09
Programa activación empleo	0	0	0	0,00	0	0	-100,00
Subsidio event. Agrarios	12.051	12.030	21	0,17	12.677	-626	-0,76
Extremadura	**74.632**	**75.212**	**-580**	**-0,77**	**82.423**	**-7.791**	**-9,45**
España	1.834.913	1.977.033	-142.120	-7,19	2.543.056	-708.143	-27,85

Fuente: Elaboración propia a partir de datos del Servicio Público de Empleo Estatal (SEPE)

Fecha de actualización: 03/11/2021

CES de Extremadura INFORMA. PRESTACIONES POR DESEMPLEO.

En Extremadura la cifra de solicitudes de prestaciones por desempleo en septiembre de 2021 fue de 26.820 lo que supone 3.064 solicitudes más que en el mes anterior (un 12,90% de variación intermensual) y 1.383 menos que en septiembre de 2020 (un -4,99% de variación interanual). En el conjunto de España la cifra de solicitudes fue de 1.089.762, un 1,86% menos de variación intermensual (20.642 solicitudes menos) y un 8,80% menos de variación interanual (105.153 solicitudes menos). En cuanto a los beneficiarios de prestaciones por desempleo en Extremadura la cifra en septiembre de 2021 fue de 74.632 lo que supone 580 beneficiarios menos que en el mes anterior (un -0,77% de variación intermensual) y 7.791 beneficiarios menos que en el mismo mes del año anterior (un -9,45% de variación interanual). En el conjunto de España la cifra de beneficiarios fue de 1.834.913, un 7,19% menos en la variación intermensual (-142.120 personas) y un 27,85% menos de variación interanual (708.143 beneficiarios menos).

Huelgas y cierres patronales. Datos Enero- agosto 2021

	Valores Absolutos	Variaciones absolutas sobre igual período año anterior	% respecto igual período año anterior
Extremadura			
HUELGAS	4	2	100,00
PARTICIPANTES	27	-312	-92,04
JORNADAS NO TRABAJADAS	32	-526	-94,27
España			
HUELGAS	416	134	47,52
PARTICIPANTES	101.482	44.062	76,74
JORNADAS NO TRABAJADAS	274.825	-9.944	-3,49

	HUELGAS		PARTICIPANTES		JORNADAS NO TRABAJADAS	
	Agosto	Acumulado Enero-Agosto	Agosto	Acumulado Enero-Agosto	Julio	Acumulado Enero-Julio
EXTREMADURA	**-**	**4**	**-**	**27**	**-**	**32**
Badajoz	-	3	-	14	-	14
Cáceres	-	3	-	13	-	18

Fuente: Elaboración propia a partir de datos del Ministerio de Empleo y Seguridad Social

Fecha de actualización: 30/11/2021

CES de Extremadura INFORMA. ESTADÍSTICA DE HUELGAS Y CIERRES PATRONALES

En Extremadura, entre enero y agosto de 2021 se produjeron cuatro huelgas. En España, la cifra de huelgas acumuladas fue de 416 lo que supone un 47,52% más respecto al mismo periodo de 2020 (134 huelgas más).

Mediación, Arbitraje y Conciliación Extremadura. Acumuladas Enero-Junio 2021

Conciliaciones Individuales según motivación (1)		
	Junio	Acumulado Enero- Junio
Despidos	185	1.457
Reclamaciones de cantidad	132	1.221
Sanciones y causas varias	67	431
Total Extremadura	384	3.109
Total España	25.996	167.787

Fuente: Elaboración propia a partir de datos del Ministerio de Empleo y Seguridad Social

Fecha de actualización: 15/10/2021

(*) Datos provisionales

(1) Incluye las conciliaciones con avenencia, sin avenencia, intentadas sin efecto y otras (tenidas por no presentadas, desistidas y otros tipos).

CES de Extremadura INFORMA. ESTADÍSTICA DE MEDIACIÓN, ARBITRAJE Y CONCILIACIÓN.

En Extremadura las conciliaciones individuales acumuladas en el mes de junio de 2021 fueron 3.109. De estas conciliaciones individuales correspondieron a despidos 1.457, a reclamaciones de cantidad correspondieron 1.221 y a sanciones y causas varias 431. En España, la cifra de conciliaciones individuales en este periodo de 2021 fue de 167.787 en total.

Cooperativas y Sociedades laborales inscritas en la Seguridad Social. Extremadura. Trimestre II 2020

COOPERATIVAS Y SOCIEDADES LABORALES INSCRITAS EN LA SEGURIDAD SOCIAL					
	II TRIM 2020	Variaciones			
		Trim. Anterior		Año anterior	
		Var. Absoluta	Var. Relativa	Var. Absoluta	Var. Relativa
SOCIEDADES COOPERATIVAS	559	10	1,82	-2	-0,36
SOCIEDADES LABORALES	224	-1	-0,44	-14	-5,88
EXTREMADURA	**783**	**9**	**1,16**	**-16**	**-2,00**
ESPAÑA	25.836	114	0,44	-1.411	-5,18
EMPLEO					
SOCIEDADES COOPERATIVAS	6.738	1.431	26,96	-898	-11,76
SOCIEDADES LABORALES	1.672	210	14,36	-30	-1,76
EXTREMADURA	**8.410**	**1.641**	**24,24**	**-928**	**-9,94**
ESPAÑA	338.521	-35.877	-9,58	-18.977	-5,31

Fuente: Elaboración propia a partir de datos del Ministerio de Empleo y Seguridad Social

Fecha de actualización: 28/07/2020

CES de Extremadura INFORMA. SOCIEDADES COOPERATIVAS Y SOCIEDADES LABORALES INSCRITAS EN LA SEGURIDAD SOCIAL.

En Extremadura las sociedades cooperativas y sociedades laborales inscritas en la seguridad social en el segundo trimestre de 2020 fueron 783, representando una reducción del 2,00% respecto al mismo periodo en 2019 (-16 sociedades). En el conjunto de España la cifra total de sociedades fue de 25.836 sociedades, un 5,18% menos que en 2019. El empleo generado por las mismas en nuestra comunidad fue de 8.410 personas, con una variación interanual negativa del 9,94% (928 personas menos) mientras que en España el empleo generado por las sociedades cooperativas y laborales alcanzó a 338.521 personas, un 5,31% menos que en el mismo período de 2019 (18.977 personas menos).

Accidentes de Trabajo y Enfermedades Profesionales. Extremadura. Avance enero- septiembre 2021

Accidentes de Trabajo con baja					
		Avance enero-septiembre 2021	Avance enero- septiembre 2020	Var. Absoluta	Var. Relativa
En Jornada por GRAVEDAD	Leves	7.864	6.661	1.203	18,06
	Graves	122	113	9	7,96
	Mortales	12	15	-3	-20,00
En Jornada por SECTORES	Agrario	1.687	1.631	56	3,43
	Industria	1.277	1.238	39	3,15
	Construcción	1.327	1.009	318	31,52
	Servicios	3.707	2.911	796	27,34
IN ITINERE	Total	618	454	164	36,12
TOTAL en jornada Extremadura		**7.998**	**6.789**	**1.209**	**17,81**
TOTAL en jornada España		365.730	308.453	57.277	18,57

Fuente: Elaboración propia a partir de datos del Ministerio de Empleo y Seguridad Social
Nota de la fuente: desde enero de 2019, se incorpora a esta estadística los accidentes de trabajo sufridos por los afiliados al Régimen Especial de Trabajadores Autónomos (RETA), que antes era de carácter voluntario.
Cambio en la definición de accidente mortal. Se contabilizan como accidentes mortales todos los fallecimientos a consecuencia de un accidente de trabajo que se produzcan en el plazo de un año desde la fecha del accidente, independientemente de su gravedad inicial.

Fecha de actualización: 13/11/2021

CES de Extremadura INFORMA. ESTADÍSTICA DE ACCIDENTES DE TRABAJO Y ENFERMEDADES PROFESIONALES.

En Extremadura los accidentes de trabajo en jornada acumulados a mes de septiembre de 2021, fueron 7.998, representando un aumento del 17,81% respecto al mismo periodo en 2020 (1.209accidentes más). En España, los accidentes de trabajo en jornada fueron un total de 365.730, aumentando en 57.277 accidentes más que en el mismo periodo de 2020, lo que representa un desarrollo del 18,57%. La estadística proporciona datos sobre los accidentes laborales reconocidos por contagio de COVID-19, que fueron en Extremadura un total de 215, 1 de ellos mortal, por un total de 9.102 en España, 6 de ellos mortales.

ACTUALIDAD SOCIAL

INFORMACIÓN SOBRE:

* Padrón municipal

* Movimiento natural de población

* Migraciones

* Compraventa de viviendas

* Hipotecas

* Prestaciones sociales

* Dependencia

* Presupuestos familiares

* Condiciones de vida

Evolución de la población. Extremadura a 1 de enero 2021.

	2021 provisional			2020 definitivo			Var. % 2018/2019
	Ambos sexos	Hombres	Mujeres	Ambos sexos	Hombres	Mujeres	
TOTAL ESPAÑA	**47.394.223**	**23.224.861**	**24.169.362**	**47.332.614**	**23.199.313**	**24.133.301**	**0,13**
EXTREMADURA	**1.057.999**	**524.874**	**533.125**	**1.061.979**	**526.936**	**535.043**	**-0,37**
Badajoz	669.575	331.063	338.512	670.903	331.771	339.132	-0,20
Cáceres	388.424	193.811	194.613	391.076	195.165	195.911	-0,68
RESIDENTES ESPAÑOLES							
TOTAL ESPAÑA	**42.018.306**	**20.582.294**	**21.436.012**	**42.105.708**	**20.628.287**	**21.477.421**	**-0,21**
EXTREMADURA	**1.021.354**	**506.969**	**514.385**	**1.026.792**	**509.686**	**517.106**	**-0,53**
Badajoz	648.219	320.960	327.259	650.655	322.162	328.493	-0,37
Cáceres	373.135	186.009	187.126	376.137	187.524	188.613	3,27
RESIDENTES EXTRANJEROS							
TOTAL ESPAÑA	**5.375.917**	**2.642.567**	**2.733.350**	**5.226.906**	**2.571.026**	**2.655.880**	**2,85**
EXTREMADURA	**36.645**	**17.905**	**18.740**	**35.187**	**17.250**	**17.937**	**4,14**
Badajoz	**21.356**	**10.103**	**11.253**	**20.248**	**9.609**	**10.639**	5,47
Cáceres	**15.289**	**7.802**	**7.487**	**14.939**	**7.641**	**7.298**	2,34

Fuente: Elaboración propia a partir de datos del INE. Padrón municipal de habitantes 2021

Fecha de actualización: 23/06/2021

CES Extremadura INFORMA. PADRÓN DE HABITANTES

El total de personas inscritas en el Padrón Continuo en Extremadura a 1 de enero de 2021, con datos provisionales, es de 1.057.999 habitantes (47.394.223 habitantes en España), lo que supone una disminución respecto a 2020 del 0,37% y del 0,13% en España. De este total, 36.645 personas son residentes extranjeros y 5.375.917 en el caso de España, representando el 3,46% y el 11,34% del total de inscritos respectivamente.

Movimiento Natural de población. Nacimientos. 2020 provisionales

Tasa de variación anual del número de nacimientos 2019-2020 (%)

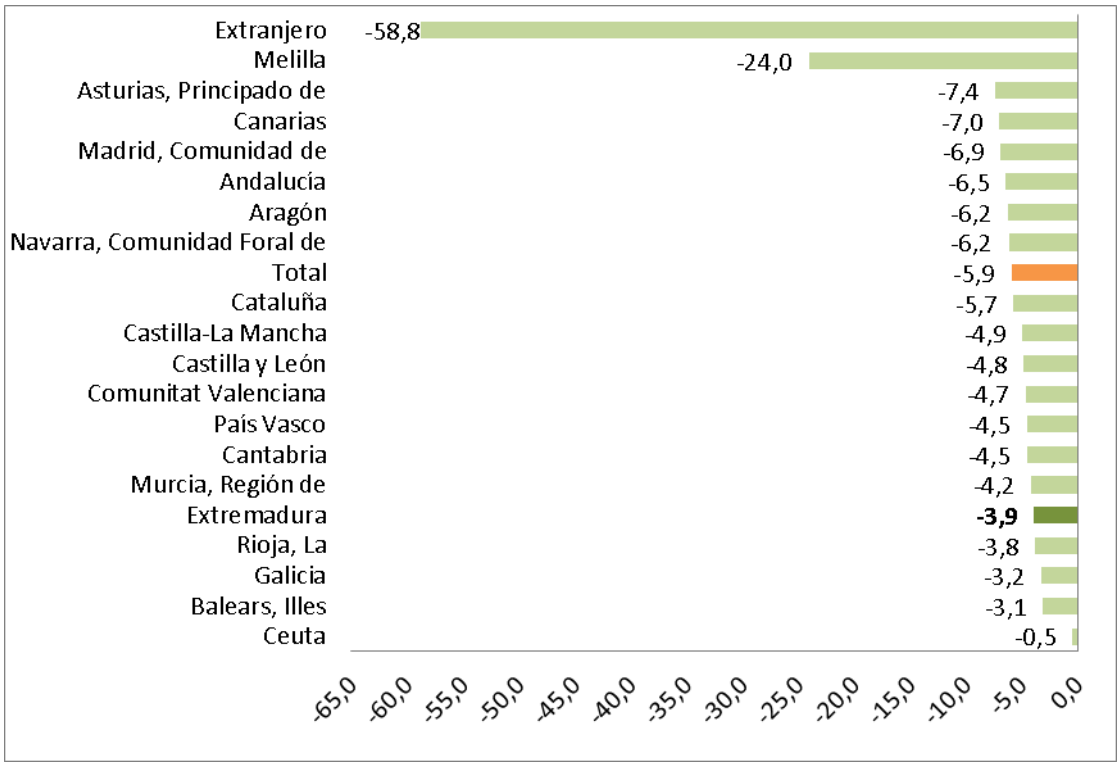

Fuente: Elaboración propia a partir de datos del INE. Movimientos Natural de Población. 2019 Datos definitivos

Fecha de actualización: 17/06/2021

CES Extremadura INFORMA. MOVIMIENTO NATURAL DE POBLACIÓN. NACIMIENTOS

En 2020 nacieron en Extremadura, un total de 7.352 niños, es decir, 298 menos que en el mismo periodo del año anterior (un 3,9% menos). Los mayores descensos se dieron en la Ciudad Autónoma de Melilla (-24,0%) y en el Principado de Asturias (-7,4%).

Movimiento Natural de población. Defunciones 2020 provisionales

Tasa de variación de defunciones 2019-2020 (%)

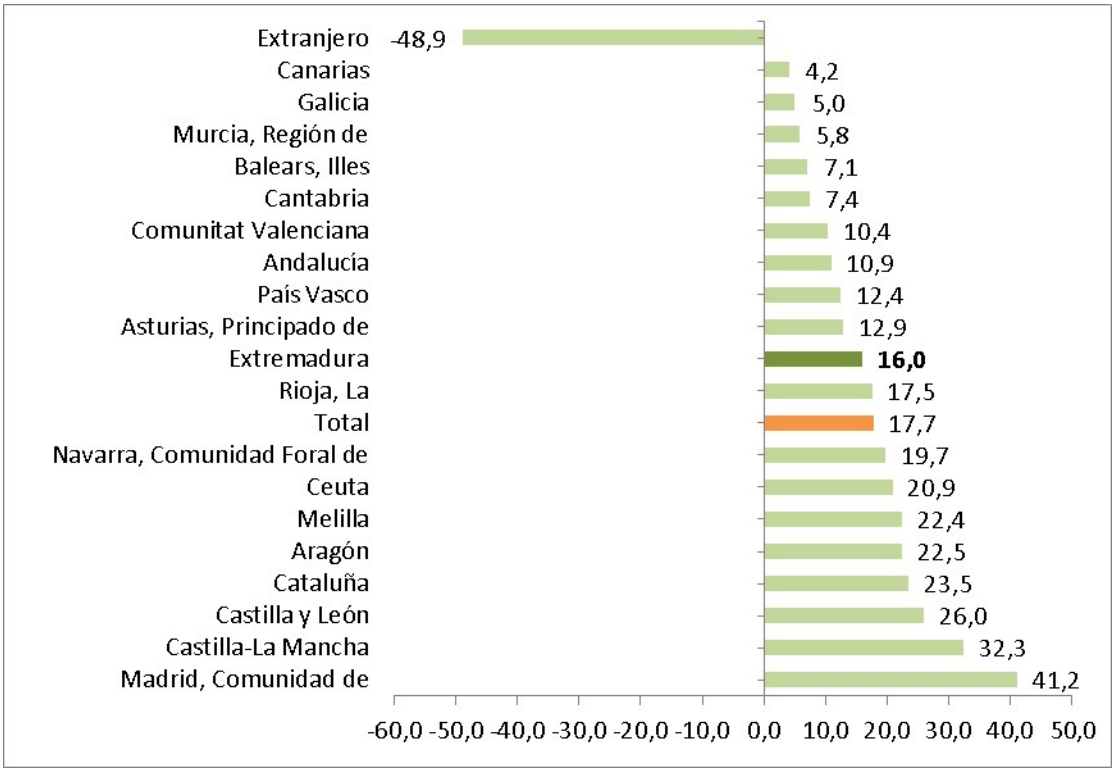

Fuente: Elaboración propia a partir de datos del INE. Movimientos Natural de Población

Fecha de actualización: 17/06/2021

CES Extremadura INFORMA. MOVIMIENTO NATURAL DE POBLACIÓN. DEFUNCIONES

En 2020 fallecieron en Extremadura 13.060 personas, lo que supuso un 16,00% más que en el mismo periodo del año anterior. El número de defunciones aumentó en todos los territorios.

Movimiento Natural de población. Saldo vegetativo. 2020 provisionales

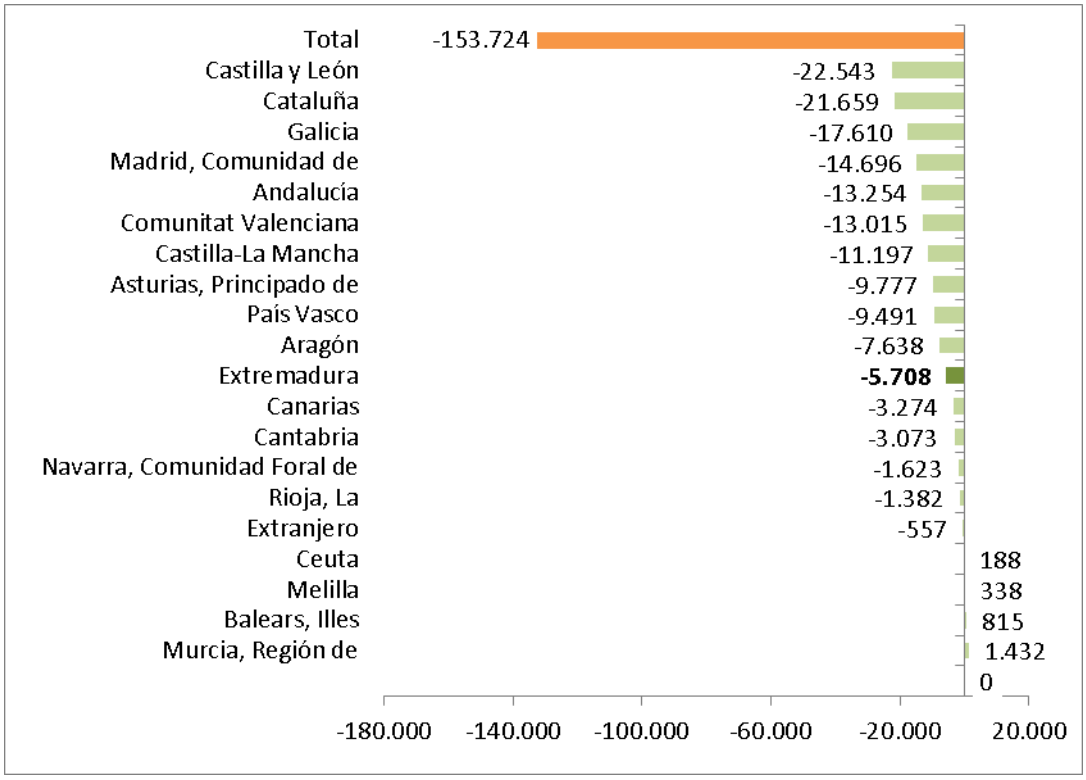

Fuente: INE. Movimientos Natural de Población.

Fecha de actualización: 17/06/2021

CES Extremadura INFORMA. MOVIMIENTO NATURAL DE POBLACIÓN. SALDO VEGETATIVO

El saldo vegetativo (nacimientos menos defunciones) con datos provisionales para 2020, fue negativo en casi todas las Comunidades Autónomas, entre ellas Extremadura. Las tres comunidades con saldo vegetativo más acusado fueron Castilla y León (-22.543), Cataluña (-21.659) y Galicia (-17.610), y las que registraron saldo vegetativo positivo fueron Murcia (1.432) e Islas Baleares (815), y las ciudades autónomas de Melilla (815) y Ceuta (188).

Estadística de migraciones. Saldo migratorio con las Comunidades. Extremadura. 2020 provisionales

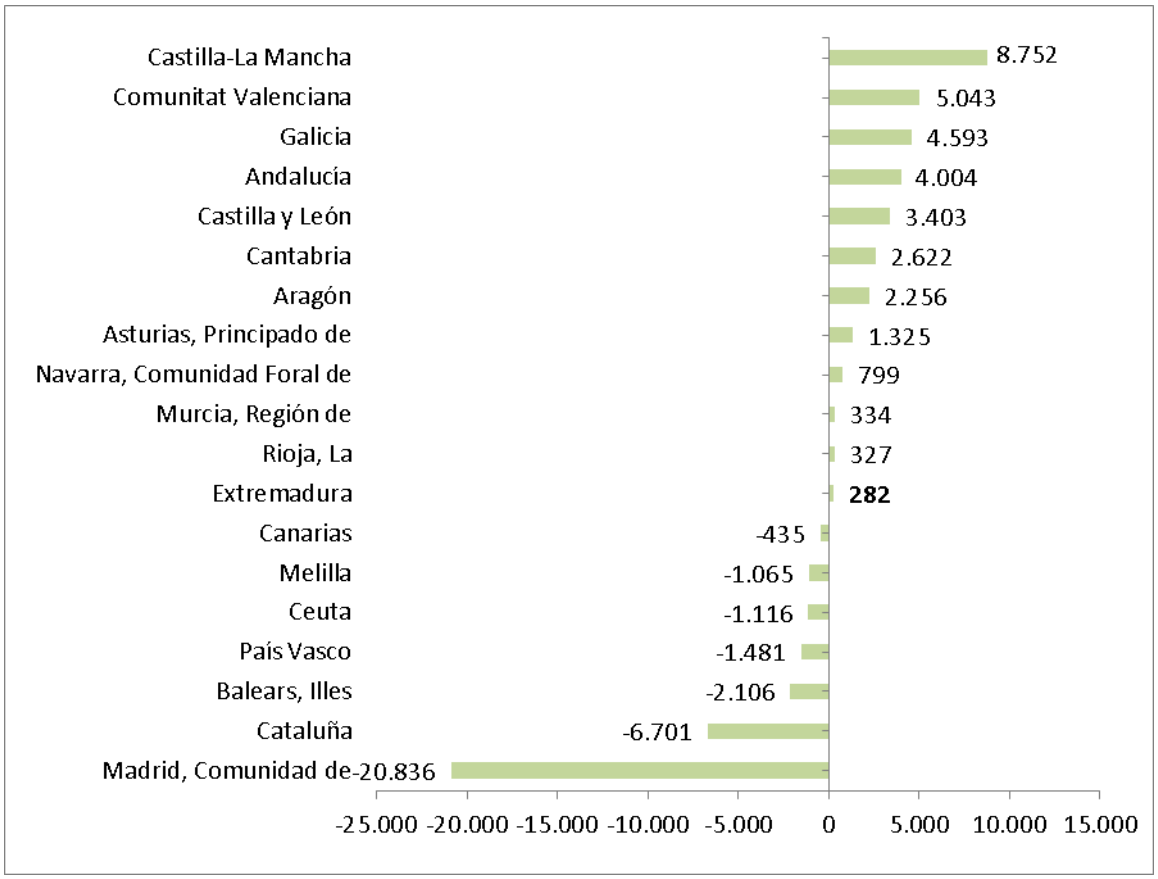

Fuente: Elaboración propia a partir de datos del INE. Estadística de Migraciones. *Datos provisionales

Fecha de actualización: 23/06/2021

CES Extremadura INFORMA. ESTADÍSTICA DE MIGRACIONES. SALDO MIGRATORIO CON LAS COMUNIDADES AUTÓNOMAS

En 2020, con datos provisionales, las Comunidades Autónomas de Castilla la Mancha, Valencia y Galicia, presentaron los saldos migratorios positivos más elevados entre Comunidades Autónomas. En el extremo opuesto, Madrid, Cataluña e Islas Baleares presentaron los saldos migratorios negativos más importantes.

Estadística de Migraciones. Saldo migratorio con el extranjero. Extremadura. 2020 provisionales

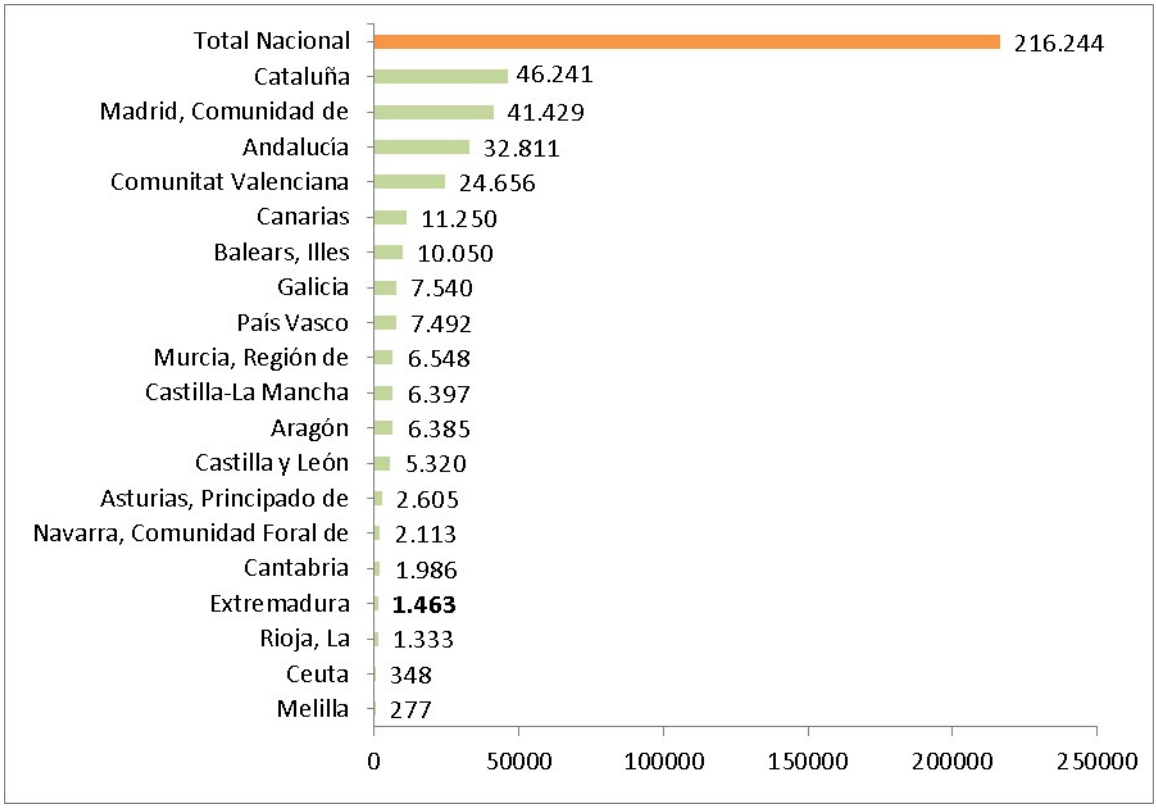

Fuente: Elaboración propia a partir de datos del INE. Estadística de Migraciones

Fecha de actualización: 23/06/2021

CES Extremadura INFORMA. ESTADÍSTICA DE MIGRACIONES. SALDO MIGRATORIO CON EL EXTRANJERO

Todas las comunidades y ciudades autónomas presentaron saldo migratorio positivo con el extranjero en 2020, destacando las comunidades de Cataluña, Madrid y Andalucía.

Precio medio por m² de vivienda libre. Extremadura. III trimestre 2021

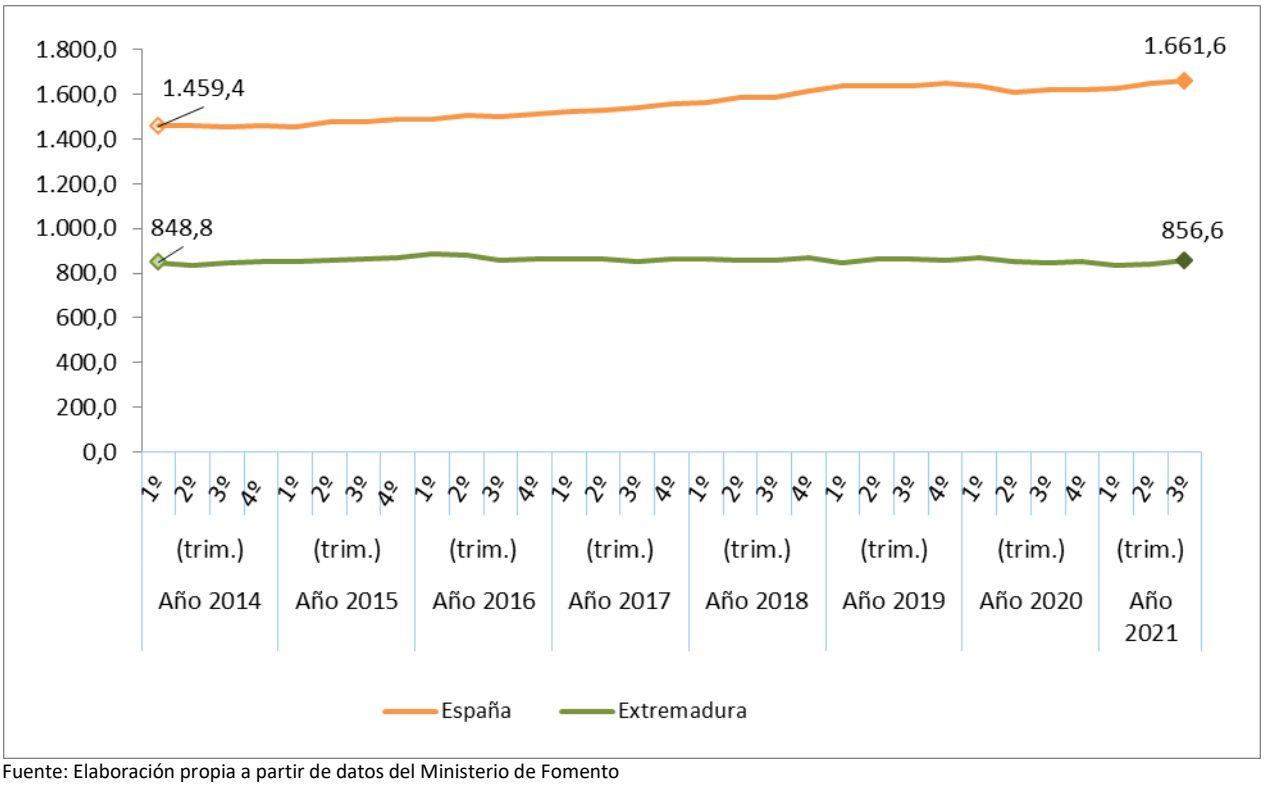

Fuente: Elaboración propia a partir de datos del Ministerio de Fomento

Fecha actualización: 25/11/2021

CES Extremadura Informa. PRECIO MEDIO POR METROS CUADRADO DE VIVIENDA LIBRE.

- El precio medio del metro cuadrado de la vivienda libre se situó en 856,6 euros en Extremadura en el tercer trimestre de 2021.
- En España fueron 1.661,6 euros por metro cuadrado.

Transmisión de Derechos de la Propiedad. Venta vivienda libre y protegida. Extremadura. Septiembre 2020- 2021

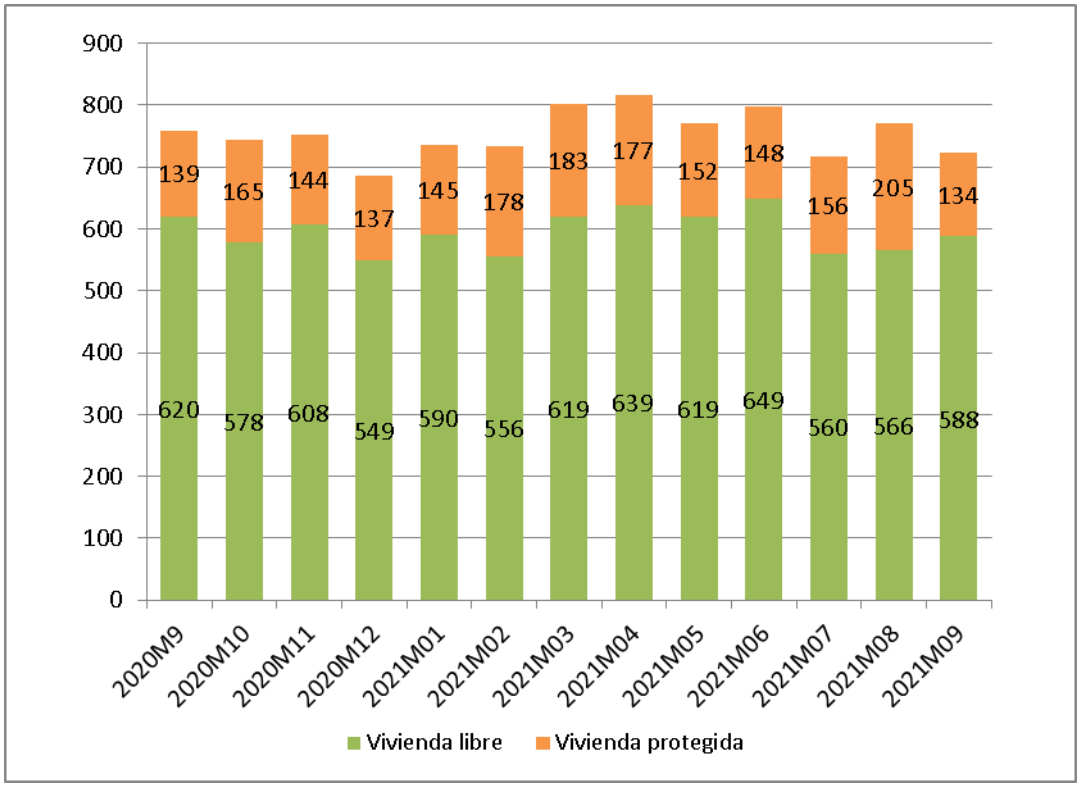

Fuente: Elaboración propia a partir de datos del INE

Fecha de actualización: 15/11/2021

CES Extremadura Informa. TRANSMISIÓN DE DERECHOS DE LA PROPIEDAD.

En el mes de septiembre de 2021 se produjeron en Extremadura 722 compraventas de viviendas, de las que 134 eran viviendas protegidas y 588 viviendas libres.

Transmisión de Derechos de la Propiedad. Venta de vivienda nueva y usada. Extremadura. Septiembre 2020- 2021

Número de compraventa de viviendas nuevas y usadas registradas en Extremadura

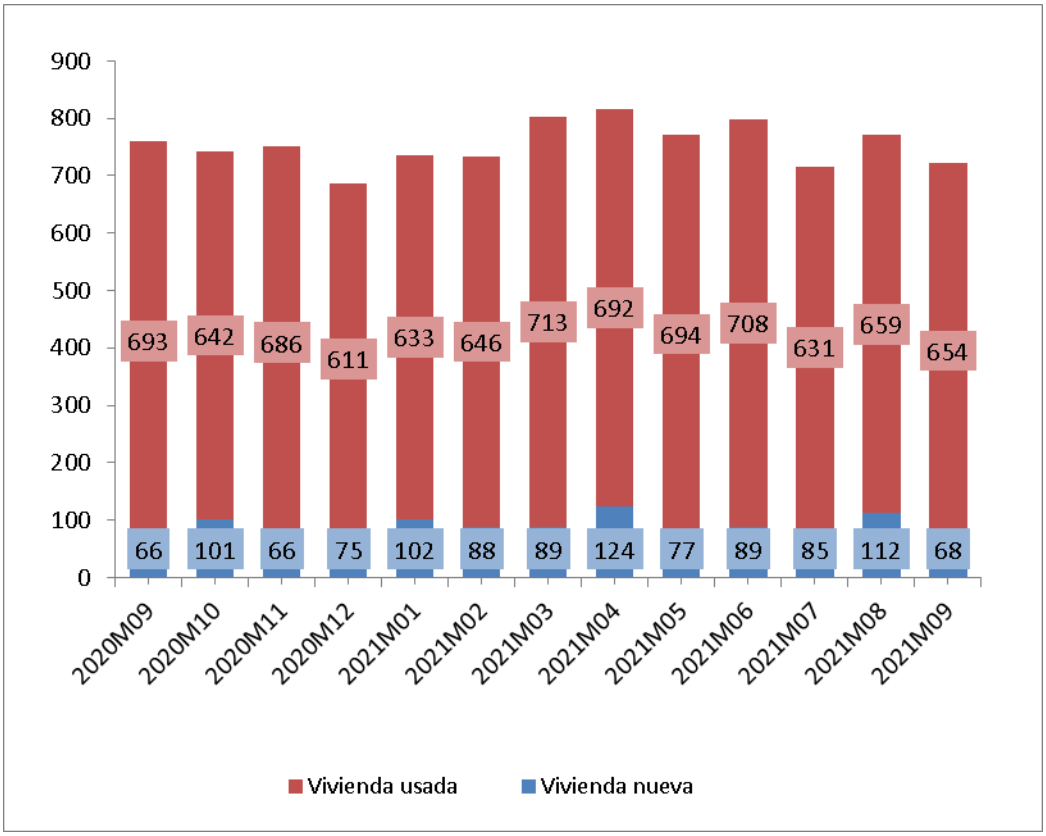

Fuente: Elaboración propia a partir de datos del INE

Fecha de actualización: 15/11/2021

CES Extremadura INFORMA. TRANSMISIÓN DE DERECHOS DE LA PROPIEDAD

En Extremadura, en el mes septiembre de 2021 se produjeron 722 compraventas de viviendas, de las que 68 eran viviendas nuevas y 654 eran viviendas usadas.

Hipotecas sobre viviendas. Agosto 2021

Variación interanual (%) Número de hipotecas sobre viviendas Extremadura-España

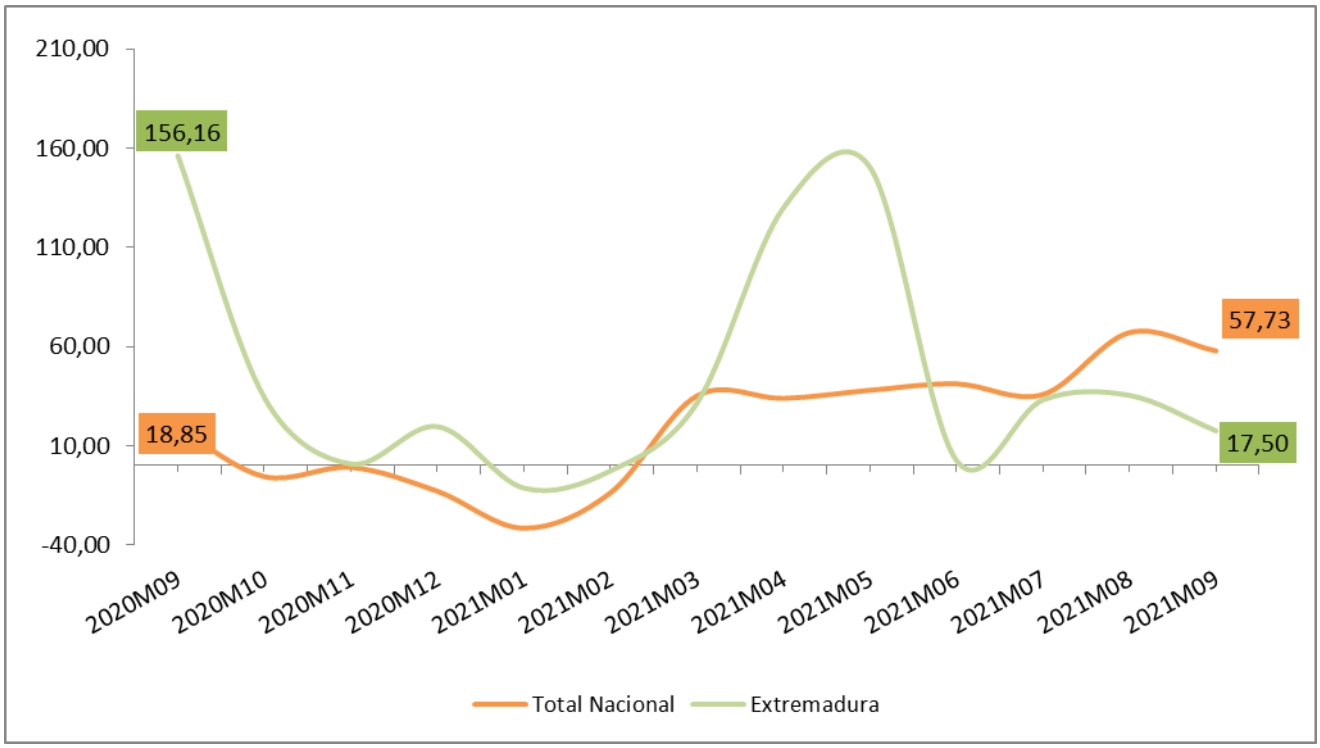

Fuente: Elaboración propia a partir de los datos del INE. Los datos son provisionales

Fecha de actualización: 30/11/2021

CES Extremadura INFORMA. ESTADÍSTICA DE HIPOTECAS.

- La variación interanual en el número de hipotecas sobre viviendas en Extremadura en el mes de agosto fue de un 17,50%.
- En España esta variación fue de 57,73%.

Consejo Económico y Social de Extremadura

CES

Estadísticas sobre ejecuciones hipotecarias (II trimestre 2021)

Certificaciones por ejecuciones hipotecarias iniciadas e inscritas

	2021-TII			
	Total fincas	Viviendas	Viviendas de persona física	Viviendas de persona jurídica
Total	**9.753**	**5.887**	**4.090**	**1.797**
Andalucía	2.057	1.349	1.001	348
Aragón	167	88	82	6
Asturias, Principado de	123	86	56	30
Islas Baleares	145	80	63	17
Canarias	485	230	156	74
Cantabria	49	37	29	8
Castilla - La Mancha	456	316	195	121
Castilla y León	242	112	86	26
Cataluña	1.740	1.175	851	324
Comunitat Valenciana	2.183	1.191	746	445
Extremadura	125	79	73	6
Galicia	277	154	68	86
Madrid, Comunidad de	922	530	373	157
Murcia, Región de	492	327	208	119
Navarra, Comunidad Foral de	53	30	28	2
País Vasco	68	41	41	0
Rioja, La	144	41	27	14
Ceuta	22	20	6	14
Melilla	3	1	1	0

Fuente: Elaboración propia a partir de datos del INE

Fecha de actualización: 07/09/2021

CES Extremadura INFORMA. ESTADÍSTICA SOBRE EJECUCIONES HIPOTECARIAS.

En el segundo trimestre de 2021, las comunidades autónomas con mayor número de ejecuciones hipotecarias sobre viviendas son: Andalucía (1.349), Comunidad Valenciana (1.191), y Cataluña (1.175). En sentido contrario, las que presentan un número menor de ejecuciones son, además de las ciudades autónomas, la Comunidad Foral de Navarra (30), La Rioja (41) y País Vasco (41). Extremadura presentó un total de 79 ejecuciones sobre viviendas, 73 de personas físicas y 6 de personas jurídicas.

Pensiones contributivas Noviembre 2021

Importe medio pensiones contributivas de jubilación (Extremadura y España)

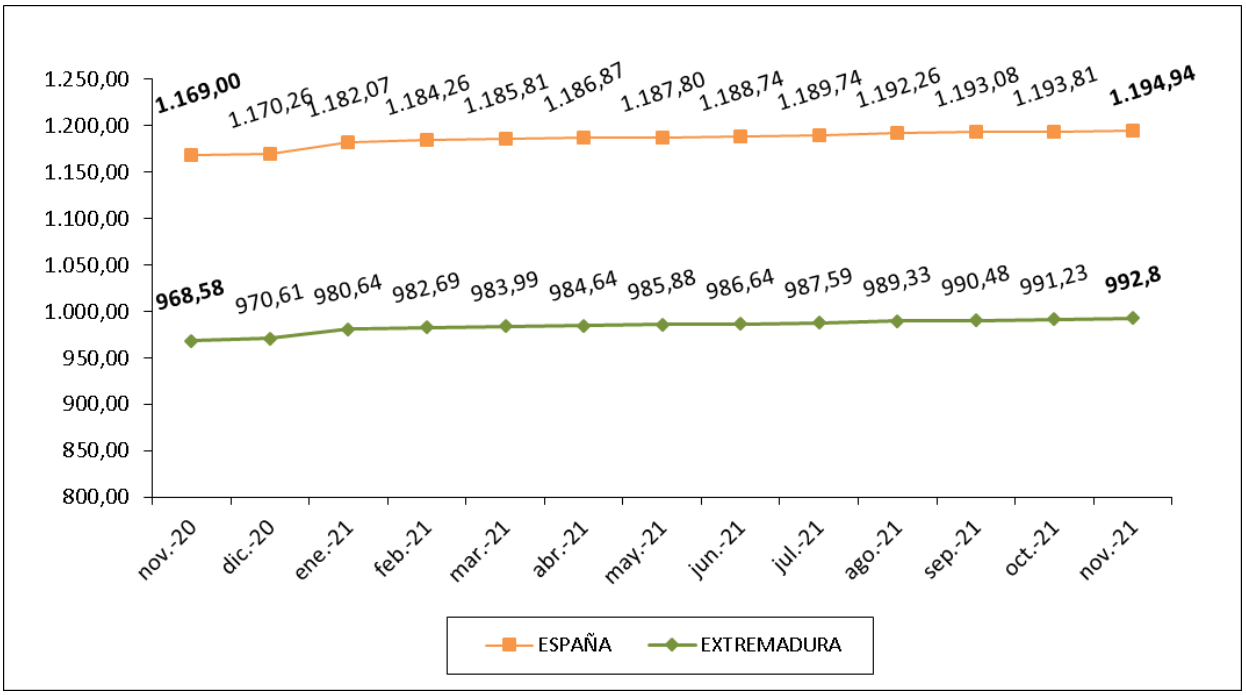

Fuente: Elaboración propia a partir de datos del Ministerio de Empleo y Seguridad Social.

Fecha de actualización: 26/11/2021

CES Extremadura Informa. PENSIONES CONTRIBUTIVAS.

- La *cuantía media de la pensión de jubilación* alcanzó en Extremadura los 992,80 euros.
- En España, esta pensión llegó a los 1.194,94 euros.

Pensiones no contributivas de jubilación. Octubre 2021

Importe medio pensiones no contributivas de jubilación (Extremadura y España)

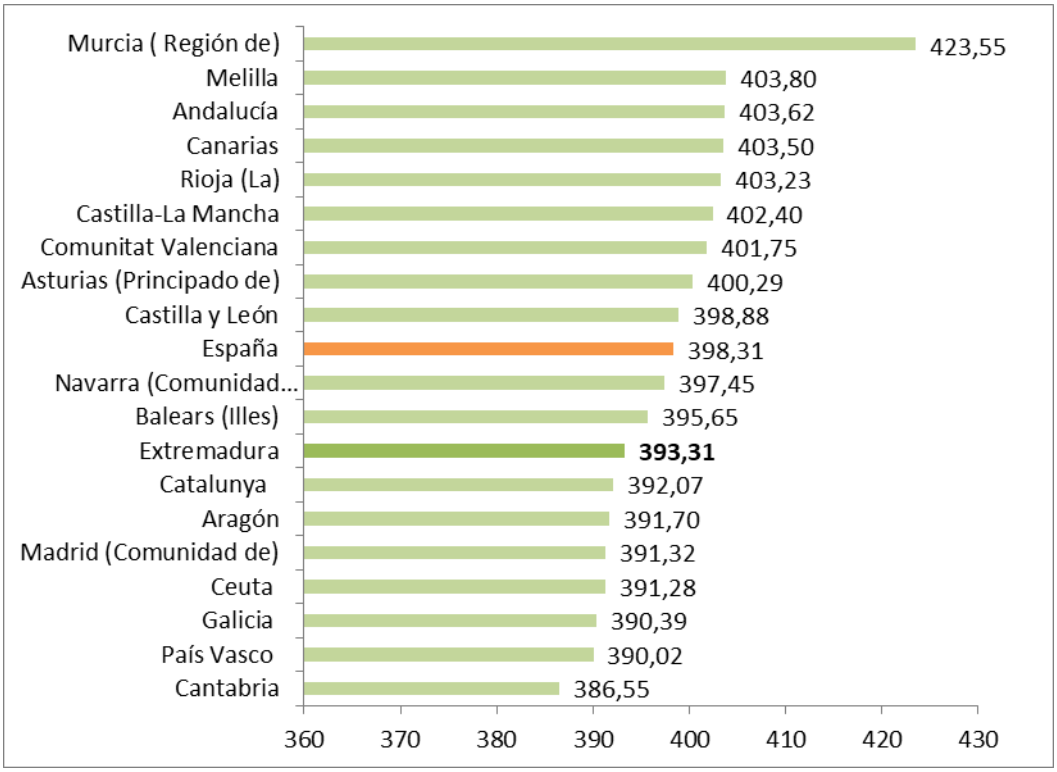

Fuente: Elaboración propia a partir de datos del Ministerio de Sanidad, Servicios Sociales e Igualdad. Instituto de Mayores y Servicios Sociales (IMSERSO.

(1) Junto a la mensualidad se abona una paga extra.

Fecha de actualización: 08/11/2021

CES de Extremadura INFORMA. PENSIONES NO CONTRIBUTIVAS DE JUBILACIÓN

- En el mes de octubre había en Extremadura 7.111 PNC´s de jubilación, lo que supuso el 2,71% del total de España.
- El importe medio de las PNC´s de jubilación fue de 393,31 euros en Extremadura y de 398,31 euros en España.

Sistema para la Autonomía y Atención a la Dependencia. 31 de octubre 2021

Porcentaje de personas beneficiarias con prestación
en relación a la población de las Comunidades Autónoma

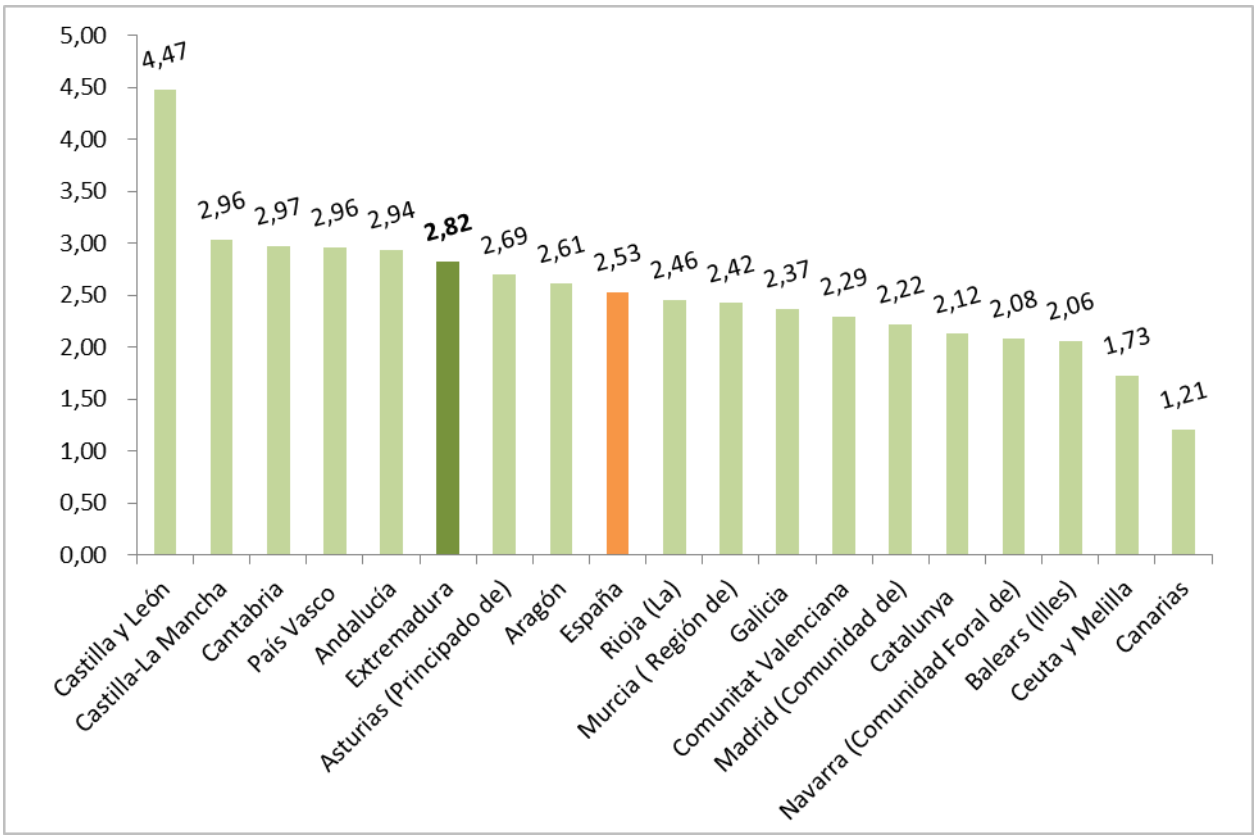

Fuente: Elaboración propia a partir de datos del Ministerio de Sanidad, Servicios Sociales e Igualdad. SAAD
Fecha actualización: 08/11/2021

CES Extremadura INFORMA. DEPENDENCIA. PERSONAS BENEFICIARIAS

A 31 de octubre de 2021, hay en Extremadura un total de 30.006 personas beneficiarias con prestación (un 2,82% de la población). En la media española suman un total de 1.200.698 personas (un 2,53% de la población).

Sistema para la Autonomía y Atención a la Dependencia. Solicitudes. 31 de octubre de 2021

Porcentaje de solicitudes registradas en relación a la población de las Comunidades Autónomas

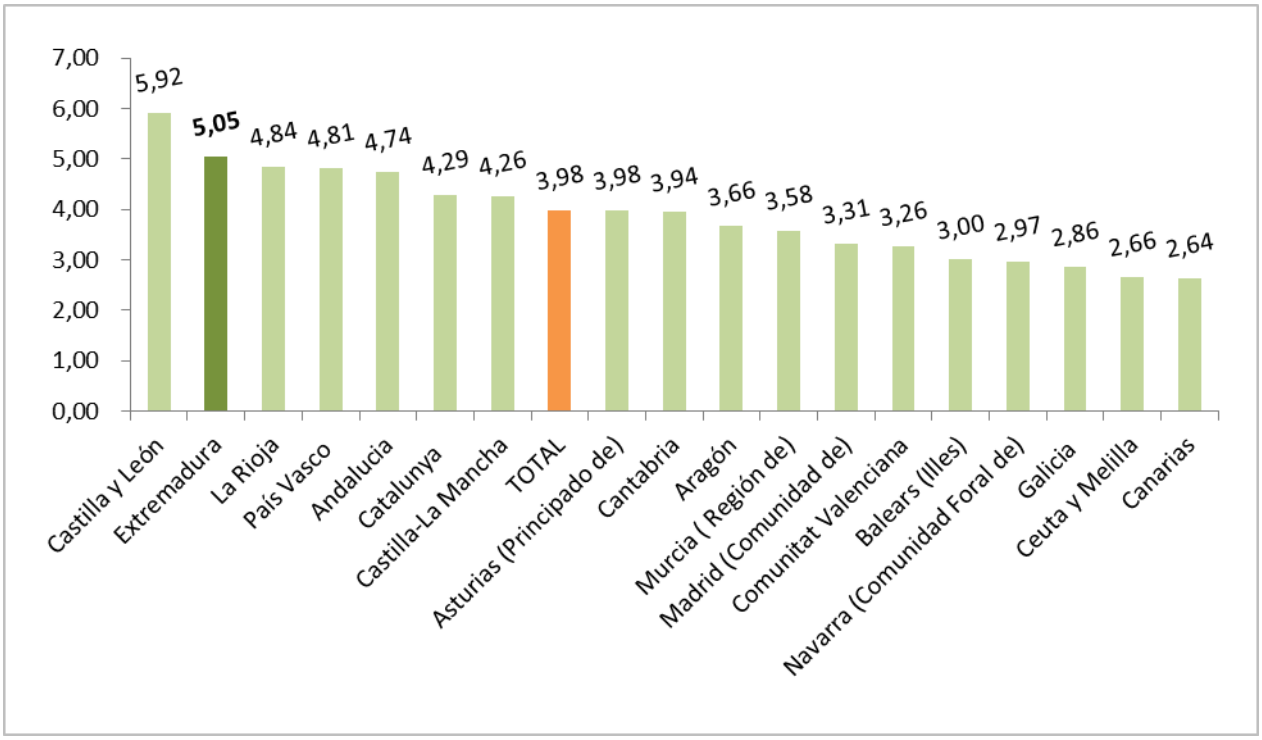

Fuente: Elaboración propia a partir de datos del Ministerio de Sanidad, Servicios Sociales e Igualdad. SAAD

Fecha actualización: 08/11/2021

CES Extremadura INFORMA. DEPENDENCIA. SOLICITUDES REGISTRADAS

A 31 de octubre de 2021, hay en Extremadura un total de 53.712 solicitudes registradas encontrándose por encima de la media española en cuanto a solicitudes en relación a la población (un 5,05% de la población en Extremadura y un 3,98% en la media española).

Encuesta de Presupuestos Familiares. Gasto medio por hogar. Extremadura 2019-2020

Distribución porcentual por grupos de gasto del gasto medio del hogar 2019-2020

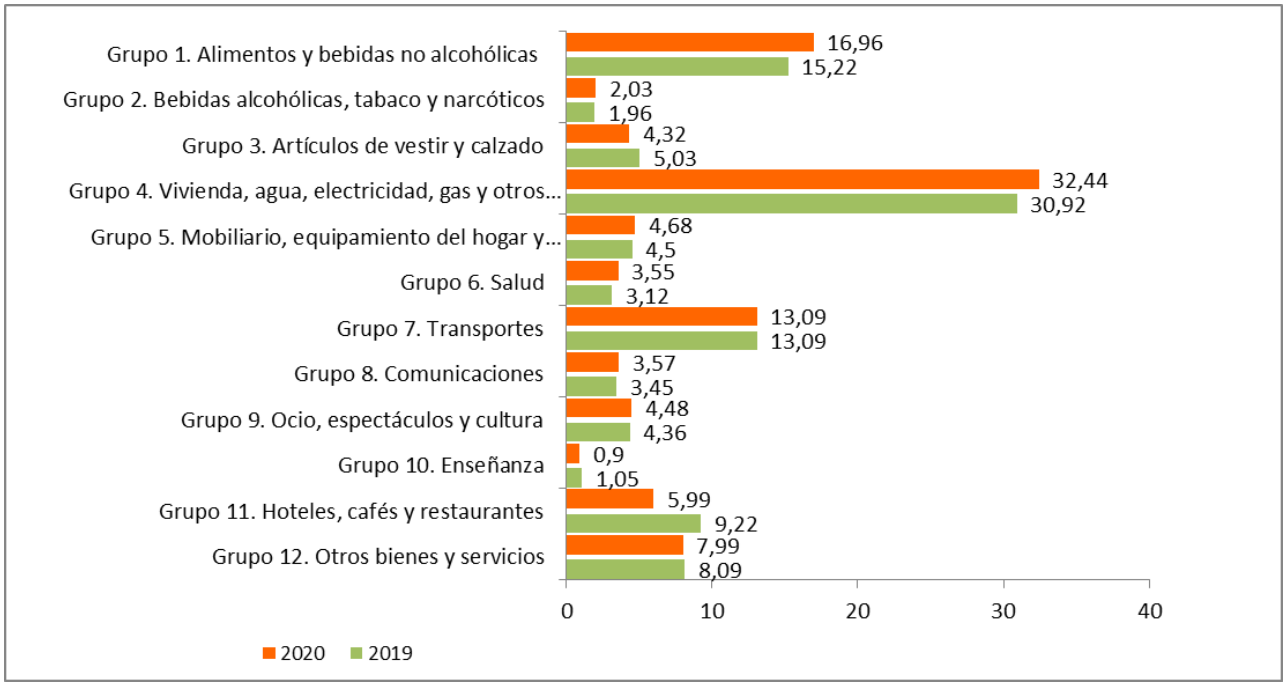

Fuente: Elaboración propia a partir de datos del INE. Encuesta de Presupuestos Familiares (EPH)

Fecha de actualización: 29/06/2020

CES Extremadura INFORMA. ENCUESTA DE PRESUPUESTOS FAMILIARES. GASTO MEDIO POR HOGAR

En el análisis por grupos de gasto, los hogares de Extremadura destinan el 32,44% de su presupuesto a gastos relacionados con la vivienda (este grupo incluye alquileres reales, gastos corrientes de agua, electricidad, gas, comunidad, reparaciones, calefacción, así como un alquiler estimado en aquellos casos en los que el hogar es propietario de la vivienda o disfruta en régimen de cesión), y el 16,96% a alimentos. En el último año la reducción más importante fue en los gastos destinados a hoteles, cafés y restaurantes, mientras que el aumento más significativo se produjo en los gastos destinados a alimentos y bebidas no alcohólicas.

Encuesta de Condiciones de Vida. Ingresos medios. Extremadura- España 2010-2020

Ingresos por personas en Extremadura y España, 2010-2020 (años de realización de la encuesta)

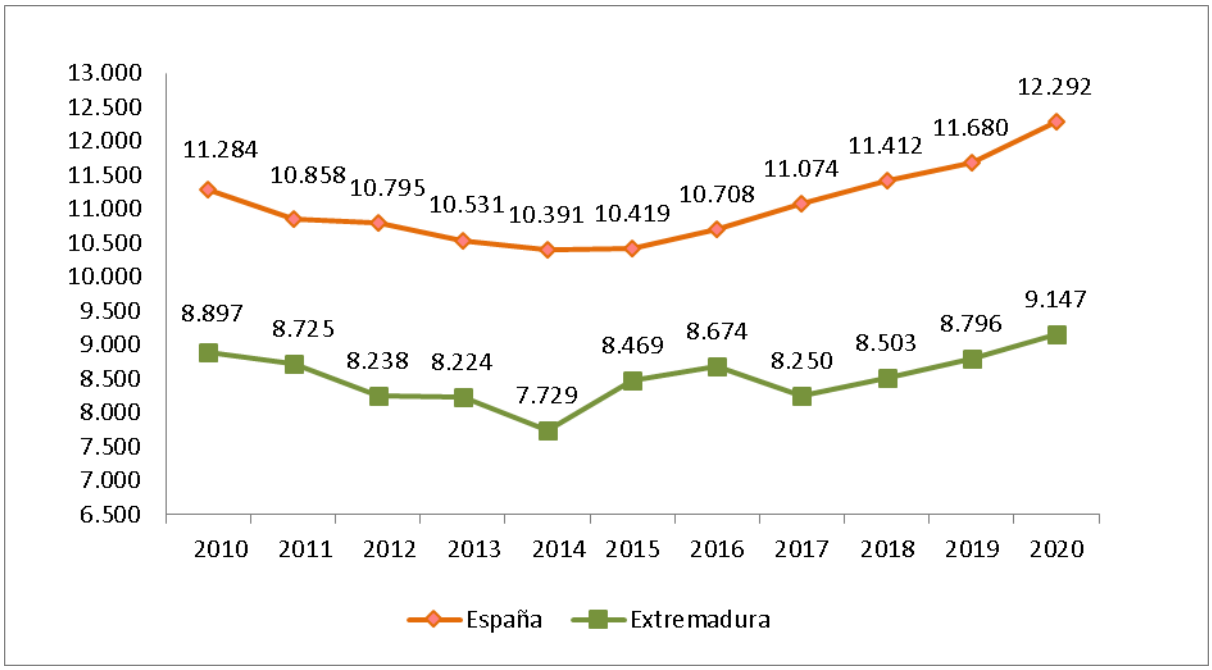

Fuente: Elaboración propia a partir de datos del INE. Encuesta de Condiciones de Vida

Fecha de actualización: 15/07/2021

CES Extremadura INFORMA. ENCUESTA DE CONDICIONES DE VIDA. INGRESOS POR PERSONA

En Extremadura, los ingresos medios por persona, muestran una evolución negativa desde el año 2010 aunque se puede observar una recuperación en 2015 y 2016 que vuelve a producirse en los dos últimos años. En 2020, asistimos a una nueva recuperación de los ingresos al pasar de los 8.796 euros del año anterior hasta los 9.147 euros de ingresos medios (correspondientes a 2019).

Encuesta de Condiciones de Vida. Riesgo de pobreza. Extremadura- España 2010-2020

Porcentaje de población en riesgo de pobreza en Extremadura y España, 2010-2020

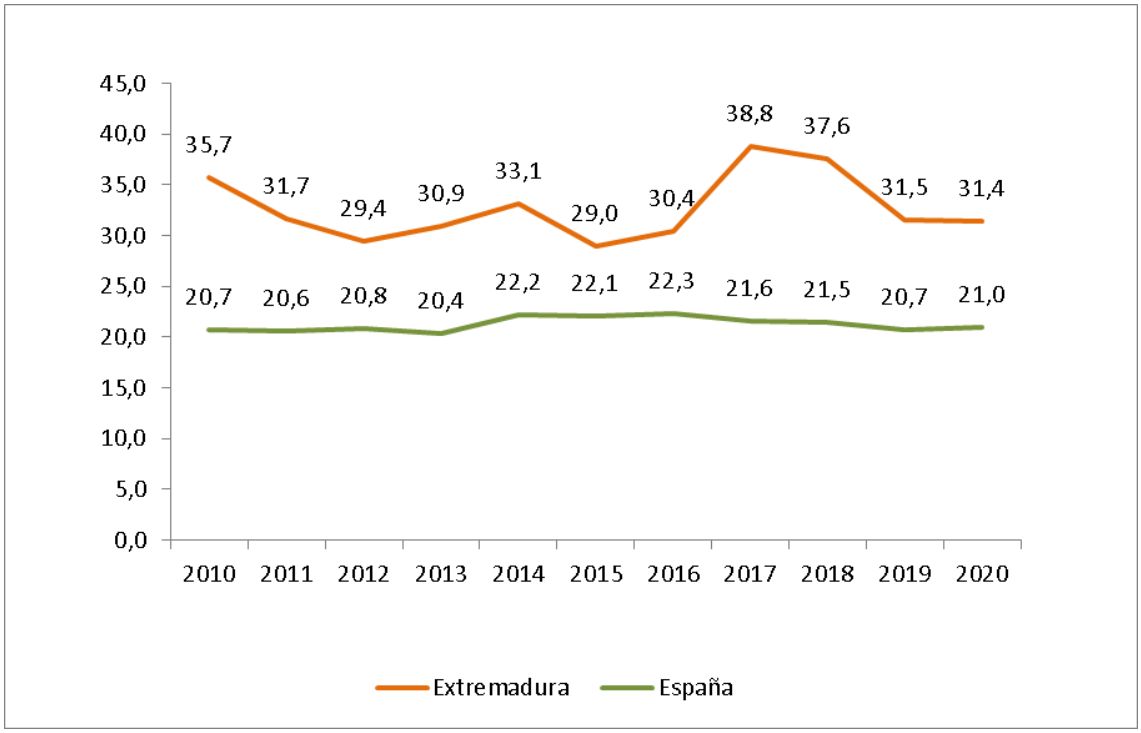

Fuente: Elaboración propia a partir de datos del INE. Encuesta de Condiciones de Vida

Fecha de actualización: 15/07/2021

CES Extremadura INFORMA. ENCUESTA DE CONDICIONES DE VIDA. RIESGO DE POBREZA

El porcentaje de población por debajo del umbral de riesgo de pobreza disminuyó respecto al año anterior en Extremadura. La población en riesgo de pobreza es un indicador relativo que mide la desigualdad. No mide pobreza absoluta, sino cuántas personas tienen ingresos bajos en relación al conjunto de la población. Así, el 21,0% de la población residente en España estaba por debajo del umbral de la pobreza, frente al 20,7% registrado el año anterior. En Extremadura este porcentaje fue de 31,4% frente al 31,5% del año anterior.

Consejo Económico y Social de Extremadura

CES

NORMAS DE INTERÉS PUBLICADAS

BOLETÍN OFICIAL DEL ESTADO
NORMAS DE INTERÉS PUBLICADAS. OCTUBRE 2021

MINISTERIO DE SANIDAD

Comunidad Autónoma de Extremadura. Convenio

Resolución de 21 de octubre de 2021, de la Secretaría de Estado de Sanidad, por la que se publica el Convenio entre la Delegación del Gobierno para el Plan Nacional sobre Drogas y la Comunidad Autónoma de Extremadura, en materia de drogodependencias y con cargo al fondo de bienes decomisados, para el año 2021.

B.O.E. nº. 261, 1 de noviembre de 2021
https://www.boe.es/boe/dias/2021/11/01/

MINISTERIO DE AGRICULTURA, PESCA Y ALIMENTACIÓN

Ayudas

Real Decreto 948/2021, de 2 de noviembre, por el que se establecen las bases reguladoras para la concesión de ayudas estatales destinadas a la ejecución de proyectos de inversión dentro del Plan de impulso de la sostenibilidad y competitividad de la agricultura y la ganadería (III) en el marco del Plan de Recuperación, Transformación y Resiliencia.

B.O.E. nº. 263, 3 de noviembre de 2021
https://www.boe.es/boe/dias/2021/11/03/

COMUNIDAD AUTÓNOMA DE EXTREMADURA

Ayudas

Decreto-ley 7/2021, de 22 de septiembre, por el que se modifican el Decreto-ley 5/2021, de 9 de junio, por el que se regulan y establecen ayudas directas a autónomos y empresas financiadas por el Gobierno de España y el Decreto-ley 6/2021, de 1 de septiembre, por el que se efectúa la segunda convocatoria de estas ayudas.

B.O.E. nº. 268, 9 de noviembre de 2021
https://www.boe.es/boe/dias/2021/11/09/

MINISTERIO DE CIENCIA E INNOVACIÓN

Subvenciones

Real Decreto 991/2021, de 16 de noviembre, por el que se regula la concesión directa de subvenciones a las Comunidades Autónomas para financiar la realización de cuatro programas para la implementación de los Planes Complementarios de I+D+I con las comunidades autónomas, que forman parte del componente 17 del Plan de Recuperación, Transformación y Resiliencia.

B.O.E. nº. 276, 18 de noviembre de 2021
https://www.boe.es/boe/dias/2021/11/18/

JEFATURA DEL ESTADO

Medidas económicas

Real Decreto-ley 27/2021, de 23 de noviembre, por el que se prorrogan determinadas medidas económicas para apoyar la recuperación.

B.O.E. nº. 281, 24 de noviembre de 2021
https://www.boe.es/boe/dias/2021/11/24/

DIARIO OFICIAL DE EXTREMADURA

NORMAS DE INTERÉS PUBLICADAS. NOVIEMBRE 2021

CONSEJERÍA DE HACIENDA Y ADMINISTRACIÓN PÚBLICA

Convenios.- Resolución de 25 de octubre de 2021, de la Secretaría General, por la que se da publicidad al Convenio entre el Servicio Público de Empleo Estatal, OA, y la Comunidad Autónoma de Extremadura para el desarrollo de un Plan de Empleo de Extremadura que comprenda la realización de medidas que incrementen el empleo, de acuerdo con lo establecido en la disposición adicional centésima décima novena de la Ley 11/2020, de 30 de diciembre, de Presupuestos Generales del Estado para el año 2021.

DOE nº 212, 4 de noviembre
http://doe.juntaex.es/ultimosdoe/mostrardoe.php?fecha=20211104&t=o

CONSEJERÍA DE AGRICULTURA, DESARROLLO RURAL, POBLACIÓN Y TERRITORIO

Regadío.- Orden de 4 de noviembre de 2021 por la que se aprueba el Plan de obras para la transformación en regadío de 15.170,97 hectáreas en la Comarca de Tierra de Barros (Badajoz).

DOE nº 217, 11 de noviembre
http://doe.juntaex.es/ultimosdoe/mostrardoe.php?fecha=20211111&t=o

PRESIDENCIA DE LA JUNTA

Emigración.- Decreto 126/2021, de 17 de noviembre, por el que se regula la expedición de certificados de personas extremeñas retornadas y personas extremeñas en el exterior.

DOE nº 225, 23 de noviembre
http://doe.juntaex.es/ultimosdoe/mostrardoe.php?fecha=20211123&t=o

CONSEJERÍA DE HACIENDA Y ADMINISTRACIÓN PÚBLICA

Empleados públicos. Carrera profesional.- Decreto 127/2021, de 17 de noviembre, por el que se regula la carrera profesional horizontal y la evaluación del desempeño de los empleados públicos que prestan sus servicios en la Administración General de la Junta de Extremadura.

DOE nº 225, 23 de noviembre
http://doe.juntaex.es/ultimosdoe/mostrardoe.php?fecha=20211123&t=o

Consejo
Económico y
Social de
Extremadura

CES

Junta de Extremadura